АНТИНАРКОТИЧЕСКАЯ КОМИССИЯ В ИРКУТСКОЙ ОБЛАСТИ

Утвержден на заседании
антинаркотической комиссии
в Иркутской области
«21» марта 2023 года

ВЫДЕРЖКИ ИЗ ДОКЛАДА О НАРКОСИТУАЦИИ В ИРКУТСКОЙ ОБЛАСТИ В 2022 ГОДУ

Оглавление

Введение.....3

1. Анализ, оценка и динамика уровня и структуры наркотизации населения Иркутской области.....5

1.1. Зарегистрированный уровень распространенности немедицинского потребления наркотиков с учетом латентности.....5

1.2. Первичная заболеваемость наркоманией и первичная обращаемость лиц, употребляющих наркотики с вредными последствиями.....19

1.3. Заболеваемость наркоманией среди несовершеннолетних.....25

1.4. Заболеваемость гемоконтактными инфекциями среди населения Иркутской области как следствие потребления наркотиков.....30

1.5. Заболеваемость наркоманией и другими болезнями, сопряженными с употреблением наркотических веществ, среди призывников.....36

1.6. Отравление наркотиками и смертность, связанная с острыми отравлениями наркотиками.....41

1.7. Экспертная оценка уровня распространенности немедицинского потребления наркотиков, степень доступности наркотиков в Иркутской области.....52

2. Анализ, оценка и динамика ситуации в сфере противодействия незаконного оборота наркотиков.....59

2.1. Уровень наркопреступности в Иркутской области.....59

2.4. Ситуация в сфере незаконного оборота наркотических средств, психотропных веществ.....59

3.3. Административная практика.....63

3.4. Судебная практика......65

3.5. Анализ причин и условий, оказывающих влияние на ситуацию в сфере незаконного оборота наркотиков......68

4. Оценка состояния наркоситуации в Иркутской области и в муниципальных образованиях региона, в соответствии с Критериями оценки развития наркоситуации.....70

4.1. Вовлеченность населения в незаконный оборот наркотиков.....70

4.2. Уровень вовлеченности несовершеннолетних в незаконный оборот наркотиков.....72

4.3. Криминогенность наркомании.....74

4.4. Уровень криминогенности наркомании среди несовершеннолетних.....75

4.5. Уровень первичной заболеваемости наркологическими расстройствами, связанными с употреблением наркотиков.....77

4.6. Острые отравления наркотиками.....79

4.7. Острые отравления наркотиками среди несовершеннолетних.....81

4.8. Смертность, связанная с острыми отравлениями наркотиками.....82

4.9. Итоговая оценка наркоситуации.....83

5. Управленческие решения и предложения по изменению наркоситуации в Иркутской области и в Российской Федерации.....86

Введение

Доклад о наркоситуации в Иркутской области в 2022 году подготовлен в соответствии с Положением об антинаркотической комиссии в субъекте Российской Федерации, утвержденным Указом Президента Российской Федерации от 18 октября 2007 года № 1374 «О дополнительных мерах по противодействию незаконному обороту наркотических средств, психотропных веществ и их прекурсоров».

Мониторинг наркоситуации проводится ежегодно в целях:

определения состояния наркоситуации в Иркутской области и масштабов незаконного распространения и потребления наркотиков в Иркутской области;

выявления, прогнозирования и оценки угроз национальной безопасности, связанных с незаконным оборотом наркотиков;

оценки эффективности проводимой в Иркутской области антинаркотической политики и формирования предложений по ее оптимизации.

Мониторинг наркоситуации в Иркутской области осуществлялся согласно Методике и порядка осуществления мониторинга, а также критериев оценки развития наркоситуации в Российской Федерации и ее субъектах, утвержденным подпунктом 4.3 решения Государственного антинаркотического комитета от 25 июня 2021 года № 48, с изменениями и дополнениями от 26 декабря 2022 года (протокол № 51), в соответствии с Постановлением Правительства Российской Федерации от 20 июня 2011 года № 485 «Об утверждении Положения о государственной системе мониторинга наркоситуации в Российской Федерации», указом Губернатора Иркутской области от 16 декабря 2021 года № 335-уг «Об осуществлении мониторинга наркоситуации в Иркутской области и признании утратившим силу отдельных указов Губернатора Иркутской области» (в редакции указа Губернатора Иркутской области от 9 марта 2023 года № 67-уг «О внесении изменений в Порядок проведения мониторинга наркоситуации в Иркутской области»).

При подготовке доклада использованы официальная статистическая информация, информационно-аналитические документы, представленные:

Главным управлением Министерства внутренних дел Российской Федерации по Иркутской области (далее - ГУ МВД России по Иркутской области);

Главным управлением Федеральной службы исполнения наказаний Российской Федерации по Иркутской области (далее - ГУФСИН России по Иркутской области);

Федеральным казенным учреждением «Военный комиссариат Иркутской области» (далее – Военный комиссариат Иркутской области);

Иркутской таможней;

Управлением Судебного департамента в Иркутской области;

Управлением Федеральной службы по надзору в сфере защиты прав потребителей и благополучия человека по Иркутской области;

Управлением Федеральной службы по надзору в сфере здравоохранения по Иркутской области;

Территориальным органом Федеральной службы государственной статистики по Иркутской области (далее – Иркутскстат);

Управлением Федеральной службы по ветеринарному и фитосанитарному надзору по Иркутской области и Республике Бурятия (далее – Управление Россельхознадзора по Иркутской области и Республике Бурятия);

Восточно-Сибирским линейным управлением Министерства внутренних дел Российской Федерации на транспорте (далее - Восточно-Сибирское ЛУ МВД России на транспорте);

Управлением Федеральной службы безопасности Российской Федерации по Иркутской области (далее – УФСБ России по Иркутской области);

Уполномоченным по правам человека в Иркутской области;

министерством здравоохранения Иркутской области;

министерством по молодежной политике Иркутской области;

министерством спорта Иркутской области;

министерством образования Иркутской области;

министерством культуры Иркутской области;

министерством социального развития, опеки и попечительства Иркутской области;

министерством сельского хозяйства Иркутской области;

министерством лесного комплекса Иркутской области;

министерством труда и занятости Иркутской области;

экспертным управлением Губернатора Иркутской области и Правительства Иркутской области.

В доклад включены результаты социологического исследования, с учетом прогнозных и экспертных оценок по вопросам, касающимся оборота наркотиков, а также противодействия их незаконному обороту, профилактики немедицинского потребления наркотиков, лечения и медико-социальной реабилитации больных наркоманией.

1. *Анализ, оценка и динамика уровня и структуры наркотизации населения Иркутской области*

1.1. Зарегистрированный уровень распространенности немедицинского потребления наркотиков с учетом латентности

В Иркутской области ***значителен уровень наркопотребительства***, что формирует высокий спрос на наркотические средства и делает регион привлекательным для организаторов наркобизнеса.

По итогам 2022 года, по данным министерства здравоохранения Иркутской области, в регионе зарегистрировано 5557 больных с синдромом зависимости от наркотических средств, что составило 234,9 человек в расчете на 100 тыс. населения. По сравнению с 2021 годом (5441 больной наркоманией или 228,3 человека в расчете на 100 тыс. населения) количество больных наркоманией возросло на 2,1%.

Таблица 1 – Динамика больных с синдромом зависимости от наркотических средств в сравнении с показателями Сибирского федерального округа и Российской Федерации в целом, на 100 тыс. населения

	Иркутская область	**СФО**	**РФ**
2018 год	262,7	224,6	170,7
2019 год	226,7	208,5	160,9
2020 год	215,3	193,1	153,0
2021 год	228,3	196,8	155,5
2022 год	234,9	-	-

Из общего количества больных, зарегистрированных с диагнозом «синдром зависимости от наркотических средств», - 3 человека в возрасте до 17 лет (в 2021 году – 5 человек) и 5554 человека в возрасте от 18 лет и старше (в 2021 году - 5436 человек).

Рисунок 1 – Динамика числа лиц больных наркоманией в Иркутской области за последние 5 лет, на 100 тыс. населения

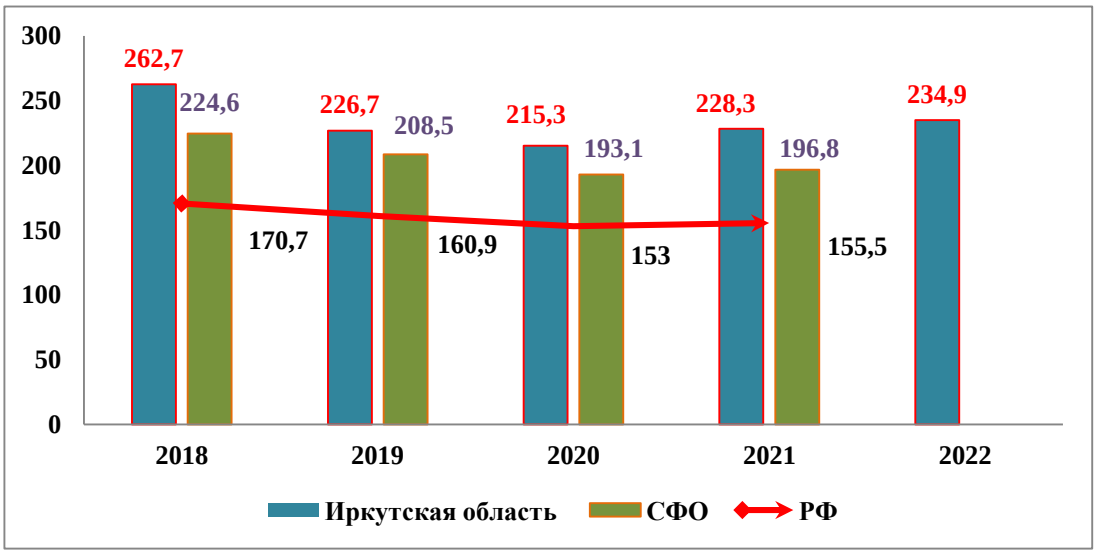

Наибольшее количество наркобольных зарегистрировано в Киренском районе (450,7 на 100 тыс. населения), в городе Черемхово (431,6 на 100 тыс. населения), в Шелеховском районе (373,9 на 100 тыс. населения), в Ангарском городском округе (339,6 на 100 тыс. населения), в городе Усолье-Сибирском (313 на 100 тыс. населения), в

Балаганском районе (302,7 на 100 тыс. населения), в городе Братске (286,4 на 100 тысяч населения), в городе Иркутске (282,2 на 100 тыс. населения), в Братском районе (276 на 100 тыс. населения), в Куйтунском районе (258,1 на 100 тыс. населения), в городе Тулуне (254,2 на 100 тыс. населения).

Наименьшее количество наркобольных – в Эхирит-Булагатском районе (9,9 на 100 тыс. населения), в Баяндаевском районе (27,8 на 100 тыс. населения), в Боханском районе (27,9 на 100 тыс. населения), Мамско-Чуйском районе (28,1 на 100 тыс. населения), в Аларском районе (39 на 100 тыс. населения), в городе Бодайбо и районе (40,9 на 100 тыс. населения), в Зиминском муниципальном районе (49,2 на 100 тыс. населения), в Осинском районе (50,8 на 100 тыс. населения), в Качугском районе (60 на 100 тыс. населения), в Усть-Удинском районе (61,3 на 100 тыс. населения).

В 2022 году по сравнению с 2021 годом отмечен рост зарегистрированных наркобольных в 17 территориях: в Ангарском городском округе (на 73 человека), в городе Братске (на 58 человек), в Киренском районе (на 34 человека), в Иркутском районном муниципальном образовании (на 21 человека), в Нижнеудинском районе (на 11 человек), в городе Тулуне (на 10 человек), в Шелеховском районе (на 10 человек), в Тулунском районе (на 8 человек), в Усольском районе (на 6 человек), в Балаганском районе (на 4 человека), в городе Бодайбо и районе (на 4 человека), в Казачинско-Ленском районе (на 4 человека), в Черемховском районном муниципальном образовании (на 4 человека), в Нижнеилимском районе (на 3 человека), в Осинском районе (на 3 человека), в Усть-Илимском районе (на 3 человека), в Аларском районе (на 2 человека), в городе Свирске (на 2 человека).

Число зарегистрированных больных наркоманией снизилось в 14 муниципальных образованиях, при этом наибольшее снижение больных отмечено в Баяндаевском районе (39,7%), в Боханском районе (36,4%), в Эхирит-Булагатском районе (25,2%), в городе Усть-Илимске (на 10,4%).

Отсутствуют лица, зарегистрированные с диагнозом «синдром зависимости от наркотических средств», на территории Катангского района.

Гендерный анализ данных показывает, что подавляющее большинство потребителей наркотических веществ – 79,9% мужчины (2022 год – 4442 человека, 2021 год - 4395 человек), на женщин в регионе приходится 20,1% от числа всех больных наркоманией (2022 год - 1115 человек, 2021 год – 1046 человек).

Рисунок 2 – Соотношение больных наркоманией в Иркутской области по полу

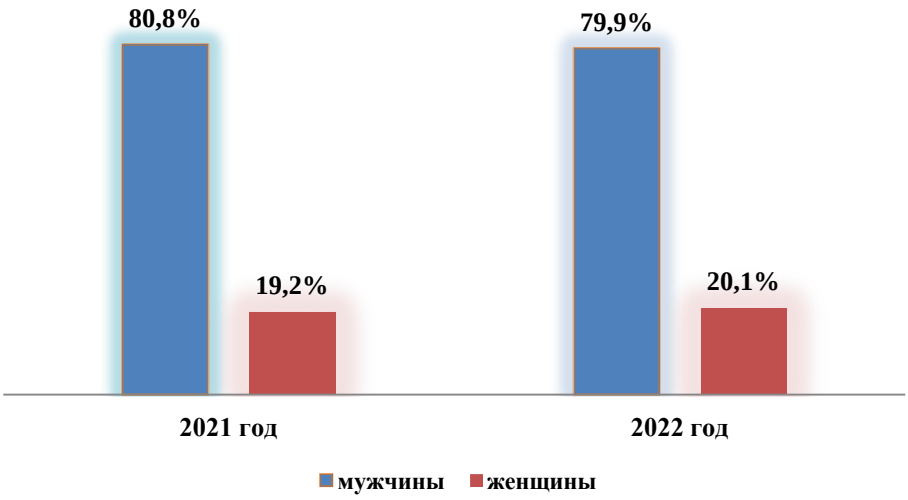

Необходимо отметить, что в 2022 году доля мужчин, больных наркоманией, уменьшилась, по сравнению с 2021 годом, на 0,9% (2021 год – 80,8%).

Лица, зарегистрированные с диагнозом «синдром зависимости от наркотических средств (наркомания)», по возрасту внесены в таблицу 2.

Таблица 2 – Распределение лиц, зарегистрированных с диагнозом «синдром зависимости от наркотических средств (наркомания)» по возрасту, человек

год	0-14 лет	15-17 лет	18-19 лет	20-39 лет	40-59 лет	60 лет и старше
2022 год	1	2	84	3803	1658	9
2021 год	1	4	84	3623	1717	12
2020 год	0	4	124	3722	1278	20
2019 год	0	5	173	4136	1119	2
2018 год	0	12	192	4943	1163	6

В 2022 году 68,4% наркопотребителей составляли лица от 20 до 39 лет, что на 1,8% больше, чем в 2021 году (в 2021 году – 66,6%).

Таблица 3 - Соотношение больных по возрасту относительно общего числа лиц, зарегистрированных с диагнозом синдром зависимости от наркотических средств (наркомания)», %

год	0-14 лет	15-17 лет	18-19 лет	20-39 лет	40-59 лет	60 лет и старше
2022 год	0,06%	0,04%	1,5%	68,4%	29,8%	0,2%
2021 год	0,03%	0,07%	1,5%	66,6%	31,6%	0,2%
2020 год	0%	0,1%	2,4%	73,3%	23,8%	0,4%
2019 год	0%	0,1%	3,2%	76,06%	20,6%	0,04%
2018 год	0%	0,21%	3%	78,3%	18,4%	0,09%

В 2022 году уменьшилась доля лиц, зарегистрированных с диагнозом «синдром зависимости от наркотических средств (наркомания)», в возрасте 40-59 лет на 1,8% или на 59 человек.

При анализе данных о пациентах в возрастных группах 40-59 лет, 60 лет и старше установлено, что в данной категории пациенты, состоящие под диспансерным наблюдением, фактически психиатром-наркологом не наблюдаются, поскольку отказываются контактировать с медицинской организацией, либо отбывают наказание в местах лишения свободы, либо установить местонахождение пациента не представляется возможным.

Наркобольные в возрасте 60 лет и старше зарегистрированы в Ангарском городском округе (4 человека), в городе Братске (3 человека), в Шелеховском районе (2 человека).

Лица с диагнозом «синдром зависимости от наркотических средств (наркомания)» в возрасте 18-19 лет зарегистрированы в 11 муниципальных образованиях, при этом наибольшее количество наркобольных в возрасте 18-19 лет отмечено в Тайшетском районе (доля лиц от общего числа лиц, зарегистрированных по Иркутской области с диагнозом «синдром зависимости от наркотических средств (наркомания)» в возрастной категории 18-19 лет, составила 33,3%), в городе Черемхово (26,2%), в городе Братске (14,3%).

Лица с диагнозом «синдром зависимости от наркотических средств (наркомания)» в возрасте 20-39 лет зарегистрированы в 41 муниципальном образовании: наибольшее количество наркобольных в возрасте 20-39 лет отмечено в городе Иркутске (доля лиц от общего числа лиц, зарегистрированных по Иркутской области с диагнозом «синдром

зависимости от наркотических средств (наркомания)» в возрастной категории 20-39 лет, составила 40,5%), в Ангарском городском округе (12%), в городе Братске (8,2%).

Лица с диагнозом «синдром зависимости от наркотических средств (наркомания)» в возрасте 40-59 лет зарегистрированы в 38 муниципальных образованиях: наибольшее количество наркобольных в возрасте 40-59 лет отмечено в Ангарском городском округе (доля лиц от общего числа лиц, зарегистрированных по Иркутской области с диагнозом «синдром зависимости от наркотических средств (наркомания)» в возрастной категории 40-59 лет, составила 20%), в городе Братске (19,1%), в городе Иркутске (12%).

Таблица 4 - Сведения о количестве лиц, зарегистрированных в медицинских организациях министерства здравоохранения Иркутской области с диагнозом «синдром зависимости от наркотических веществ (наркомания)», человек

Муниципальное образование	**Всего, человек**	**в том числе**		
		18-19 лет	**20-39 лет**	**40-59 лет**
муниципальное образование «Аларский район»	9	-	5	4
муниципальное образование «Ангарский городской округ»	793	-	457	332
муниципальное образование Балаганский район	25	-	17	8
муниципальное образование «Баяндаевский район»	3	-	2	1
муниципальное образование города Бодайбо и района	7	-	4	3
муниципальное образование «Боханский район»	7	-	5	2
муниципальное образование города Братска	641	12	310	316
муниципальное образование «Братский район»	134	1	76	57
муниципальное образование «Жигаловский район»	8	-	5	3
муниципальное образование «Заларинский район»	52	-	35	17
Зиминское городское муниципальное образование	70	-	58	11
Зиминский муниципальный район Иркутской области	6	-	4	2
город Иркутск	1742	3	1540	199
Иркутское районное муниципальное образование	183	1	97	85
муниципальное образование Иркутской области «Казачинско-Ленский район»	16	-	12	4
муниципальное образование «Качугский район»	10	-	7	3
Киренский район	76	-	50	26
муниципальное образование Куйтунский район	69	-	65	4
муниципальное образование Мамско-Чуйского района	1	-	1	-
муниципальное образование «Нижнеилимский район»	60	-	18	42
муниципальное образование «Нижнеудинский район»	106	2	80	24

Муниципальное образование	Всего, человек	в том числе		
		18-19 лет	20-39 лет	40-59 лет
муниципальное образование «Нукутский район»	23	-	13	10
Ольхонское районное муниципальное образование	10	-	6	4
Осинский муниципальный район	11	-	7	4
муниципальное образование «город Саянск»	69	-	35	34
муниципальное образование «город Свирск»	21	-	17	4
Слюдянский муниципальный район	34	-	34	-
муниципальное образование «Тайшетский район»	161	28	91	42
муниципальное образование - «город Тулун»	97	5	52	40
муниципальное образование «Тулунский район»	29	3	12	14
муниципальное образование «город Усолье-Сибирское»	233	3	152	78
Усольский муниципальный район	51	-	37	14
Усть-Кутское муниципальное образование	67	-	37	30
муниципальное образование город Усть-Илимск	141	-	72	68
муниципальное образование «Усть-Илимский район»	18	-	12	6
районное муниципальное образование «Усть-Удинский район»	8	-	8	-
муниципальное образование «город Черемхово»	214	22	172	20
Черемховское районное муниципальное образование	64	4	46	14
Чунское районное муниципальное образование	31	-	16	14
Шелеховский район	254	-	136	116
муниципальное образование «Эхирит-Булагатский район»	3	-	-	3
Иркутская область	**557**	**84**	**3803**	**1658**

В ходе анализа наркобольных по возрастным категориям в муниципальных образованиях установлено следующее: лица с диагнозом «синдром зависимости от наркотических средств (наркомания)» в возрасте 20-39 лет преобладают в 9 городах Иркутской области: в городе Иркутске – 88,4% наркобольных входят в возрастную группу 20-39 лет, в Зиминском городском муниципальном образовании – 82,8%, в городе Свирске – 80,9%, в городе Черемхово – 80,4%, в городе Усолье-Сибирском – 65,2%, в Ангарском городском округе – 57,6%, в городе Тулуне – 53,6%, в городе Усть-Илимске – 51,1%, в городе Саянске – 50,7%.

Лица в возрасте 40-59 лет преобладают в городе Братске и составляют 49,3% относительно всех наркобольных, зарегистрированных в городе Братске.

При анализе сведений о лицах, зарегистрированных с диагнозом «синдром зависимости от наркотических веществ (наркомания)», установлено, что подавляющее большинство наркопотребителей в 2022 году составили больные с опийной зависимостью – 67,4%, что выше на 0,8%, чем в 2021 году (в 2021 году – 66,6%, в Российской Федерации в 2021 году удельный вес лиц с зависимостью от опиойдов составил 79,1%).

Доля лиц с зависимостью от каннабиса – 19,8%, что на 0,7% меньше, чем в 2021 году (2021 год – 20,5%, в Российской Федерации в 2021 году удельный вес лиц с зависимостью от каннабиноидов составил 18,2%).

Таблица 5 - Структура больных наркоманией в Иркутской области по видам потребляемых наркотиков, человек

	вид зависимости				
	от опиойдов	**от каннабиноидов**	**от кокаина**	**от других психостимуляторов**	**от других наркотиков и их сочетаний**
2022 год	3746	1100	0	468	243
2021 год	3622	1114	0	450	255
2020 год	3680	909	0	324	235
2019 год	3981	945	0	275	234
2018 год	4702	971	1	335	307

В 2022 году в Иркутской области удельный вес лиц с диагнозом «синдром зависимости от других психостимуляторов» составил 8,4% (в 2021 году – 8,3%, в Российской Федерации в 2021 году удельный вес лиц с зависимостью от других психостимуляторов составил 14,7%).

Доля лиц с зависимостью от других наркотиков и их сочетаний составил 4,4% (в 2021 году – 4,6%, в Российской Федерации в 2021 году удельный вес лиц с зависимостью от других наркотиков и их сочетаний составил 43,5%).

Таблица 6 – Соотношение наркобольных по видам потребляемых наркотиков, %

	вид зависимости				
	от опиойдов	**от каннабиноидов**	**от кокаина**	**от других психостимуляторов**	**от других наркотиков и их сочетаний**
2022 год	67,4%	19,8%	0%	8,4%	4,4%
2021 год	66,6%	20,5%	0%	8,3%	4,6%
2020 год	71,5%	17,7%	0%	6,3%	4,5%
2019 год	73,2%	17,4%	0%	5,1%	4,3%
2018 год	74,4%	15,39%	0,01%	5,3%	4,9%

За последние 5 лет в регионе структура наркобольных изменилась следующим образом: удельный вес больных с опийной зависимостью снизился на 7%, незначительно снизился удельный вес больных с зависимостью от других наркотиков и их сочетаний на 0,5%, при этом возрос удельный вес больных с зависимостью от каннабиноидов на 4,4%, возрос удельный вес больных с зависимостью от психостимуляторов на 3,1%.

В соответствии с общей тенденцией в Российской Федерации доля больных с опиоидной наркоманией в Иркутской области продолжила сокращаться, доля больных с зависимостью от психостимуляторов увеличиваться.

При проведении сравнительного анализа больных наркоманией по видам потребляемых наркотиков в разрезе муниципальных образований установлено, что в городе Бодайбо и районе, в Нижнеилимском районе на диспансерном наблюдении состоят только потребители опиойдных наркотиков.

Удельный вес потребителей опиойдных наркотиков также выше регионального значения в городе Саянске (94,2%), в Тайшетском районе (92,5%), в Слюдянском районе (91,2%), в Зиминском городском муниципальном образовании (90%), в Братском районе (85,1%), в городе Братске (83,5%), в Зиминском районе (83,3%), в Шелеховском районе (82,3%), в городе Иркутске (74,3%), в городе Черемхово (71%).

Употребление каннабисных наркотиков распространено в 39 муниципальных образованиях, наибольшее число наркобольных с диагнозом «синдром зависимости от наркотиков каннабисной группы» зарегистрировано в Баяндаевском районе (100%),

в Усть-Удинском районе (100%), в Усть-Кутском муниципальном образовании (92,5%), в Тулунском районе (89,7%), в Боханском районе (85,7%), в Балаганском районе (84%), в Нукутском районе (82,6%), в Качугском районе (80%), в городе Тулуне (78,4%), в Казачинско-Ленском районе (75%), в Куйтунском районе (73,9%), в Осинском районе (72,7%), в Ольхонском районном муниципальном образовании (70%), в Эхирит-Булагатском районе (66,7%), в Киренском районе (65,8%), в Жигаловском районе (62,5%), в Заларинском районе (59,6%), в Усольском муниципальном районе (51%), в Аларском районе (44,5%), в Нижнеудинском районе (44,3%).

Большое количество лиц с диагнозом «синдром зависимости от наркотиков каннабисной группы» на вышеуказанных территориях связано с наличием собственной наркосырьевой базы (дикорастущей конопли).

В Мамско-Чуйском районе, несмотря на то, что по климатическим условиям на территории дикорастущая конопля не произрастает, на диспансерном наблюдении находится 1 человек с диагнозом «синдром зависимости от наркотиков каннабисной группы».

Диагноз «синдром зависимости от других психостимуляторов» выставлен жителям 12 территорий: Иркутского районного муниципального образования (удельный вес наркобольных с зависимостью от других психостимуляторов составляет 25,1%), Казачинско-Ленского района (25%), Ангарского городского округа (18%), Усть-Илимского района (16,6%), города Усолье-Сибирского (11,2%), Чунского районного муниципального образования (9,6%), города Усть-Илимска (9,2%), города Иркутска (8,8%), города Братска (1,4%), Шелеховского района (6,7%), Братского района (4,45%), Усольского района (3,9%).

Следует отметить, что в 2022 году отмечен рост доли больных с зависимостью от других психостимуляторов в городе Братске на 6,9% (с 1,4% до 8,3%), в Ангарском городском округе на 4,8% (с 13,2% до 18%), в Усть-Илимском районе на 3,6% (13% до 16,6%), в городе Усть-Илимске на 3,5 (с 5,7% до 9,2%), в городе Усолье-Сибирском на 1% (с 10,2% до 11,2%).

В Чунском районном муниципальном образовании больных с зависимостью от других психостимуляторов выявлены впервые 9,6% или 3 человека (в 2021 году на территории больные с зависимостью от других психостимуляторов не регистрировались).

В 15 муниципальных образованиях зарегистрированы больные с диагнозом «синдром зависимости вследствие употребления других наркотиков и их сочетаний», при этом наибольший удельный вес пациентов данной категории отмечен в Усть-Илимском районе (44,4%), в городе Усть-Илимске (33,3%), в городе Свирске (33,33%), в Нижнеудинском районе (18,9%), в городе Черемхово (16,4%), в Черемховском районном муниципальном образовании (10,9%), в Ангарском городском округе (9,3%).

Информация о больных наркоманией по видам потребляемых наркотиков в разрезе муниципальных образований представлена в таблице 7.

Таблица 7 – Соотношение наркобольных по видам потребляемых наркотиков в разрезе муниципальных образований, %

Муниципальное образование	**Удельный вес наркобольных по видам потребляемых наркотиков**			
	опиойды	**каннабиноиды**	**другие психостимуляторы**	**другие наркотики и их сочетания**
Аларский муниципальный район Иркутской области	**55,5%**	**44,5%**	**-**	**-**
Ангарский городской округ	**64,7%**	**8%**	**18%**	**9,3%**
муниципальное образование Балаганский район	**16%**	**84%**	**-**	**-**

Муниципальное образование	Удельный вес наркобольных по видам потребляемых наркотиков			
	опиойды	**каннабиноиды**	**другие психостимуляторы**	**другие наркотики и их сочетания**
муниципальное образование «Баяндаевский район»	**-**	**100%**	**-**	**-**
муниципальное образование города Бодайбо и района	**100%**	**-**	**-**	**-**
муниципальное образование «Боханский район»	**14,3%**	**85,7%**	**-**	**-**
муниципальное образование города Братска	**83,5%**	**5,2%**	**8,3%**	**3%**
муниципальное образование «Братский район»	**85,1%**	**6%**	**4,45%**	**4,45%**
муниципальное образование «Жигаловский район»	**37,5%**	**62,5%**	**-**	**-**
муниципальное образование «Заларинский район»	**40,4%**	**59,6%**	**-**	**-**
Зиминское городское муниципальное образование	**90%**	**7%**	**-**	**3%**
Зиминское районное муниципальное образование	**83,3%**	**16,7%**	**-**	**-**
город Иркутск	**74,3%**	**16,9%**	**8,8%**	**-**
Иркутское районное муниципальное образование	**50,8%**	**23%**	**25,1%**	**1,1%**
муниципальное образование Иркутской области «Казачинско-Ленский район»	**-**	**75%**	**25%**	**-**
муниципальное образование «Качугский район»	**20%**	**80%**	**-**	**-**
Киренский район	**34,2%**	**65,8%**	**-**	**-**
муниципальное образование Куйтунский район	**26,1%**	**73,9%**	**-**	**-**
муниципальное образование Мамско-Чуйского района	**-**	**100%**	**-**	**-**
муниципальное образование «Нижнеилимский район»	**100%**	**-**	**-**	**-**
муниципальное образование «Нижнеудинский район»	**36,8%**	**44,3%**	**-**	**18,9%**
муниципальное образование «Нукутский район»	**17,4%**	**82,6%**	**-**	**-**
Ольхонское районное муниципальное образование	**30%**	**70%**	**-**	**-**
муниципальное образование «Осинский район»	**27,3%**	**72,7%**	**-**	**-**
муниципальное образование «город Саянск»	**94,2%**	**5,8%**	**-**	**-**
муниципальное образование «город Свирск»	**33,33%**	**33,33%**	**-**	**33,33%**
муниципальное образование «Слюдянский район»	**91,2%**	**8,8%**	**-**	**-**
муниципальное образование «Тайшетский район»	**92,5%**	**7,5%**	**-**	**-**

Муниципальное образование	Удельный вес наркобольных по видам потребляемых наркотиков			
	опиойды	**каннабиноиды**	**другие психостимуляторы**	**другие наркотики и их сочетания**
муниципальное образование - «город Тулун»	**21,6%**	**78,4%**	**-**	**-**
муниципальное образование «Тулунский район»	**6,9%**	**89,7%**	**-**	**3,4%**
муниципальное образование «город Усолье-Сибирское»	**56,7%**	**27,9%**	**11,2%**	**4,2%**
Усольский муниципальный район	**43,1%**	**51%**	**3,9%**	**2%**
Усть-Кутское муниципальное образование	**7,5%**	**92,5%**	**-**	**-**
муниципальное образование город Усть-Илимск	**49,6%**	**7,9%**	**9,2%**	**33,3%**
муниципальное образование «Усть-Илимский район»	**33,3%**	**5,7%**	**16,6%**	**44,4%**
районное муниципальное образование «Усть-Удинский район»	**-**	**100%**	**-**	**-**
муниципальное образование «город Черемхово»	**71%**	**12,6%**	**-**	**16,4%**
Черемховское районное муниципальное образование	**67,2%**	**21,9%**	**-**	**10,9%**
Чунское районное муниципальное образование	**58,1%**	**32,3%**	**9,6%**	**-**
Шелеховский район	**82,3%**	**10,2%**	**6,7%**	**0,8%**
муниципальное образование «Эхирит-Булагатский район»	**33,3%**	**66,7%**	**-**	**-**
Иркутская область	**67,4%**	**19,8%**	**8,4%**	**4,4%**

На территории Иркутской области из общего числа потребителей наркотиков в 2022 году 3652 человека употребляли наркотики инъекционным способом или 154,3 на 100 тыс. населения. Число потребителей наркотиков инъекционным способом, по сравнению с 2021 годом, снизилось в абсолютных числах на 88 человек. В 2021 году число потребителей наркотиков инъекционным способом в регионе составляло 3740 человек или 156,9 на 100 тыс. населения (в Сибирском федеральном округе – 136,3 на 100 тыс. населения, в Российской Федерации – 109,5 на 100 тыс. населения).

В Иркутской области в 2022 году зарегистрировано 2229 человек, потребляющих наркотические средства и психотропные вещества с вредными последствиями (94,2 человека на 100 тыс. населения), что на 2,4% выше показателя 2021 года (2021 год - 2176 потребляющих наркотические средства и психотропные вещества с вредными последствиями или 91,3 человек на 100 тыс. населения).

Показатель распространенности употребления наркотиков с вредными последствиями включает лиц, которые представляют собой группу риска. При отсутствии профилактических и лечебных мероприятий данные лица быстро пополняют группу больных, страдающих наркоманией. Позднее их выявление и несвоевременная помощь ведет к росту общей заболеваемости, затратам на лечение и реабилитацию, физическим потерям, росту инвалидности, то есть к тяжелым медицинским и социальным потерям, включая демографию области.

Таблица 8 – Динамика потребляющих наркотические средства и психотропные вещества с вредными последствиями в Иркутской области в сравнении с показателями по Сибирскому федеральному округу и Российской Федерации, на 100 тыс. населения

	Иркутская область	**СФО**	**РФ**
2018 год	128,0	110,9	117,6
2019 год	114,5	107,0	112,4
2020 год	98,1	96,5	107,3
2021 год	91,3	97,1	110,2
2022 год	94,2	-	-

Наибольшее количество лиц, потребляющих наркотические средства и психотропные вещества с вредными последствиями, зарегистрировано на 15 территориях: город Свирск (229,4 на 100 тыс. населения), Ангарский городской округ (188,4 на 100 тыс. населения), город Усть-Илимск (185,5 на 100 тыс. населения), Балаганский район (181,6 на 100 тыс. населения), город Черемхово (175,5 на 100 тыс. населения), город Тулун (149,4 на 100 тыс. населения), Тулунский район (127,7 на 100 тыс. населения), город Усолье-Сибирское (127,6 на 100 тыс. населения), Черемховское районное муниципальное образование (127,2 на 100 тыс. населения), Слюдянский район (121 на 100 тыс. населения), Эхирит-Булагатский район (118,5 на 100 тыс. населения), Усть-Удинский район (114,9 на 100 тыс. населения), город Иркутск (105,8 на 100 тыс. населения), Качугский район (101,4 на 100 тыс. населения), Зиминское городское муниципальное образование (96,4 на 100 тыс. населения).

Отсутствуют зарегистрированные лица, употребляющие наркотики с вредными последствиями, на территории города Бодайбо и района, Катангского района, Мамско-Чуйского района.

Рисунок 3 - Динамика числа лиц, употребляющих наркотики с вредными последствиями, в Иркутской области за последние 5 лет, на 100 тыс. населения

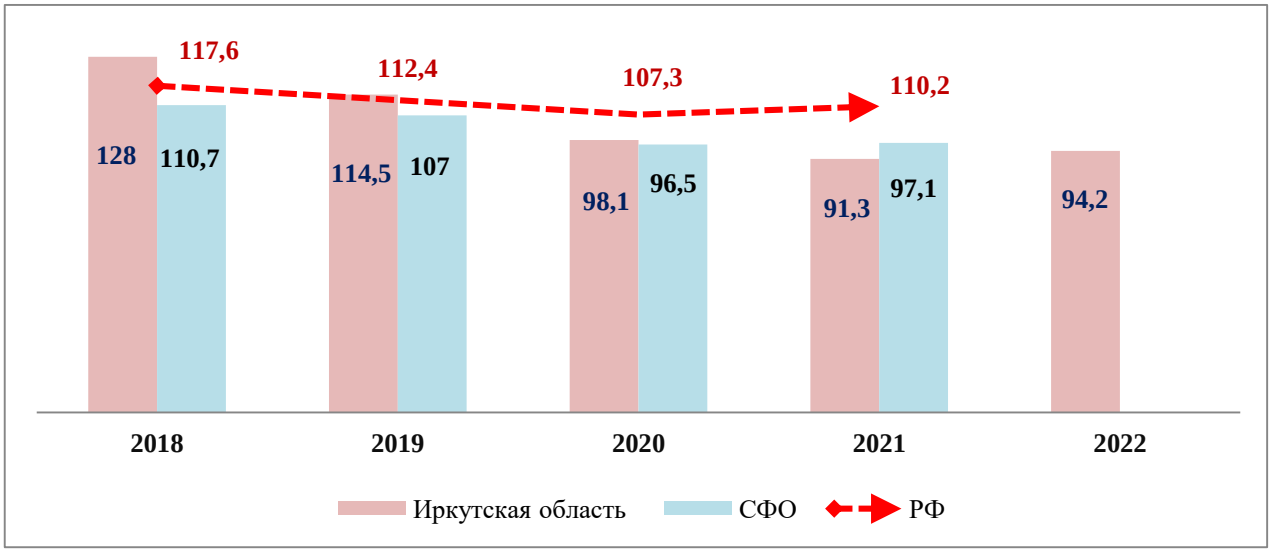

В 2022 году, по сравнению с 2021 годом, рост лиц, употребляющих наркотики с вредными последствиями, отмечен в 18-ти муниципальных образованиях: в Ангарском городском округе (на 46 человек), в городе Иркутске (на 9 человек), в Боханском районе (на 8 человек), в Нижнеилимском районе (на 7 человека), в Усольском районе (на 7 человек), в Усть-Удинском районе (на 7 человек), в Киренском районе (на 5 человек), в городе Тулуне (на 5 человек), в городе Черемхово (на 5 человек), в Чунском районном муниципальном образовании (на 4 человека), в Тайшетском районе (на 3 человека), в Шелеховском районе (на 3 человека), в Осинском районе (на 2 человека), в Тулунском районе (на 2 человека), в Балаганском районе (на 1 человека), в Жигаловском

районе (на 1 человека), в Слюдянском районе (на 1 человека), в Эхирит-Булагатском районе (на 1 человека).

Относительно 2021 года отмечено снижение числа лиц, употребляющих наркотики с вредными последствиями, в 15-ти муниципальных образованиях: в городе Усть-Илимске (на 20 человек), в городе Усолье-Сибирском (на 9 человек), в Усть-Илимском районе (на 5 человек), в Баяндаевском районе (на 4 человека), в Нукутском районе (4 человека), в городе Саянске (на 4 человека), в Нижнеудинском районе (на 3 человека), в Аларском районе (на 2 человека), в Братском районе (на 2 человека), в Зиминском муниципальном районе (на 2 человека), в Куйтунском районе (на 2 человека), в Ольхонском районном муниципальном образовании (на 2 человека), в городе Свирске (на 2 человека), в Усть-Кутском муниципальном образовании (на 2 человека), в Качуском районе (на 1 человека).

Анализ больных, зарегистрированных с диагнозом «синдром зависимости от наркотических средств (наркомания)» и потребляющих наркотические средства и психотропные вещества с вредными последствиями, по социальному статусу показывает, что в 2022 году среди наркопотребителей большинство – это трудоспособные неработающие граждане.

Доля наркозависимых пенсионного возраста 0,37% (в абсолютных числах 29 человек, в 2021 году – 32 человека или 0,7%).

Таблица 9 - Соотношение больных потребителей наркотических веществ по социальному статусу, %

Социальный статус лиц, зависимых от наркотических средств, обратившихся в наркологические учреждения области	2022 год
Пенсионеры	0,37%
Несовершеннолетние (от 0-17 лет)	0,60%
Трудоспособные всего, из них:	**99,2%**
Работающие	17,4%
Неработающие	82,6%
Студенты и учащиеся	0,9%
Имеющие судимость	55,9%

Каждый второй наркопотребитель, обратившийся в наркологические учреждения региона, имеет судимость (55,9%).

В 2022 году в Иркутской области сняты с диспансерного наблюдения 338 человек, состоявших на диспансерном наблюдении с диагнозом «синдром зависимости от наркотических средств (наркомания)», из них с диспансерного наблюдения сняты 108 человек (31,9%) по причине стойкой ремиссии (не менее 3-х лет – 106, не менее 2-х лет – 2), 152 человека (44,9%) - в связи со смертью, по другим причинам - 78 человека, что составляет 23,1%.

Причины снятия с диспансерного наблюдения наркозависимых лиц приведены в таблице 10.

Таблица 10 – Данные о снятии с диспансерного наблюдения наркозависимых лиц в 2022 году

	Причина снятия с учета	**Количество пациентов**	
		синдром зависимости	**пагубное употребление**
	Снято всего	**338**	**300**
1	Стойкая ремиссия не менее 3-х лет	108	х
2	Стойкая ремиссия не менее года (пагубное употребление)	х	193
3	Смерть пациента	152	-

4	Изменение пациентом постоянного места жительства с выездом	48	66
5	Письменного отказа пациента от диспансерного наблюдения	30	41

Из числа, зарегистрированных с диагнозом «пагубное (с вредными последствиями) употребление», сняты с диспансерного наблюдения 300 человек, из них по причине стойкой ремиссии более одного года – 193 человека (64,3%), по другим причинам - 107 человек (35,7%).

Информация о снятии с диспансерного наблюдения лиц, состоявших на диспансерном наблюдении с диагнозом «синдром зависимости от наркотических средств (наркомания)», по причине смерти приведена в таблице 11.

Таблица 11 – Данные о снятии с диспансерного наблюдения наркозависимых, умерших в 2022 году

	2021 год	**2022 год**
Умерло по причине	**108**	**152**
от психического заболевания	0	0
от передозировки наркотиков	30	12
от соматического заболевания	53	98
от самоубийства	5	4
от несчастного случая	3	6
по другим причинам	3	9
причина смерти неизвестна	14	23

Следует отметить, что в течение 2022 года продолжается «искусственное накопление» лиц, страдающих наркологической патологией, за счет пациентов, которые не посещают врача-психиатра-нарколога. В 2022 году медицинские организации не смогли обеспечить осмотр 1072 пациентов с диагнозом «синдром зависимости от наркотических средств» и 369 пациентов с диагнозом «пагубное (с вредными последствиями) употребление» по причине отказа пациентов контактировать с медицинской организацией, отсутствии данных о пациентах либо нахождении пациентов в местах лишения свободы.

Учитывая, что в соответствии с Порядком диспансерного наблюдения за лицами с психическими расстройствами и (или) расстройствами поведения, связанными с употреблением психоактивных веществ, утверждённым Приказом Министерства здравоохранения Российской Федерации от 30 декабря 2015 года № 1034н «Об утверждении Порядка оказания медицинской помощи по профилю «психиатрия-наркология» и Порядка диспансерного наблюдения за лицами с психическими расстройствами и (или) расстройствами поведения, связанными с употреблением психоактивных веществ», пациенты, находящиеся в местах лишения свободы независимо от срока заключения, пациенты, изменившие местожительства и не уведомившие врача-психиатра-нарколога, пациенты, отказывающиеся выполнять условия диспансерного наблюдения, не могут быть сняты с диспансерного наблюдения, 1072 «накопленных» пациента с диагнозом «синдром зависимости от наркотических веществ наркомания» или 21,2% от общего числа лиц, находящихся на диспансерном учете, 369 «накопленных» пациентов с диагнозом «употребление с вредными последствиями наркотических веществ» или 19,6% от общего числа в данной группе пациентов включены в показатель общей заболеваемости наркологическими расстройствами по региону.

В целом уровень наркопотребительства в Иркутской области по итогам 2022 года составил **329,1 человек в расчете на 100 тыс. населения**, что на 2,2% выше уровня 2021 года или на 169 человек в абсолютных числах (7786 человек, 2021 год – 7617 человек или 319,6 человека в расчете на 100 тыс. населения).

Таблица 12– Сведения о количестве лиц, потребляющих наркотики, за 2018-2022 годы, человек

год	**Число больных, зарегистрированных с диагнозом «синдром зависимости от наркотических веществ»**	**Число зарегистрированных лиц, употребляющих наркотики с вредными последствиями**	**Всего по Иркутской области лиц, потребляющих наркотические вещества**
2018	6316	3077	9393
2019	5435	2746	8181
2020	5148	2345	7493
2021	5441	2176	7617
2022	5557	2229	7786

Общее число наркопотребителей в Иркутской области, по сравнению с 2020 годом, возросло по причине того, что в соответствии с Письмом Минздрава России от 25 декабря 2021 года №13-2/И/2-21968 «Порядок составления сводных годовых статистических отчетов по формам федерального и отраслевого статистического наблюдения органами исполнительной власти субъектов Российской Федерации в сфере охраны здоровья за 2021 год» с 2021 года в число зарегистрированных наркологических заболеваний включаются сведения о наркологических расстройствах пациентов, обратившихся в кабинеты платных услуг и анонимного лечения.

В 2022 году при подсчете наркологических больных включено 214 человек, которые обратились в медицинские организации на анонимной основе (в 2021 году - 320 человек обратились в медицинские организации на анонимной основе). Включение дополнительных сведений повлекло увеличение числа зарегистрированных заболеваний и не коррелируется с данными за 2018-2020 годы. Вместе с тем добавление в число зарегистрированных заболеваний сведений о пациентах, обратившихся в кабинеты платных услуг и анонимного лечения, позволяет составить более полную картину заболеваемости наркоманией жителей региона.

Таблица 13 – Динамика общей заболеваемости наркоманией и обращаемости лиц, употребляющих наркотики с вредными последствиями, в сравнении с показателями по Сибирскому федеральному округу и Российской Федерации, на 100 тыс. населения

	Иркутская область	**СФО**	**РФ**
2018 год	390,69	336,1	288,5
2019 год	341,2	316,5	273,4
2020 год	313,4	290,9	261,0
2021 год	319,6	292,9	265,2
2022 год	329,1	-	-

Для сравнения, общая заболеваемость наркоманией и обращаемость лиц, употребляющих наркотики с вредными последствиями, в Российской Федерации за 2021 год составляла 265,2 на 100 тыс. населения, по Сибирскому федеральному округу – 292,9 на 100 тыс. населения.

Рисунок 4 - Динамика числа потребителей наркотиков в Иркутской области за 2018-2022 годы, на 100 тыс. населения

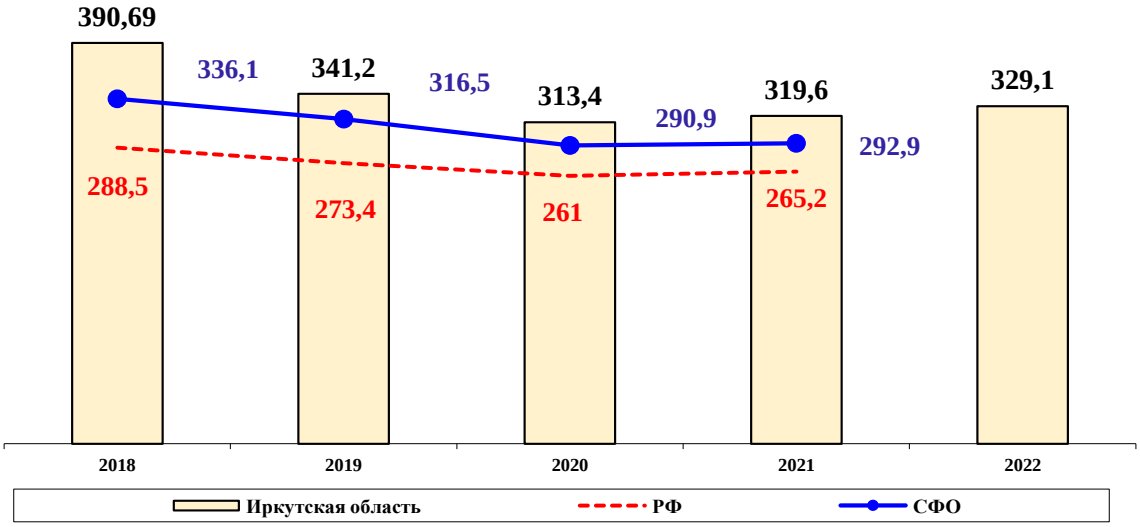

Уровень наркопотребительства выше регионального значения в 13-ти муниципальных образованиях: в городе Черемхово (607,1 на 100 тыс. населения), в Ангарском городском округе (528,1 на 100 тыс. населения), в Киренском районе (515,9 на 100 тыс. населения), в Балаганском районе (484,3 на 100 тыс. населения), в Шелеховском районе (457,8 на 100 тыс. населения), в городе Усолье-Сибирском (440,7 на 100 тыс. населения), в городе Тулуне (403,6 на 100 тыс. населения), в городе Свирске (395,4 на 100 тыс. населения), в городе Иркутске (387,9 на 100 тыс. населения), в городе Усть-Илимске (363,5 на 100 тыс. населения), в Черемховском районном муниципальном образовании (359,8 на 100 тыс. населения), в городе Братске (334,3 на 100 тыс. населения), в Куйтунском районе (329,2 на 100 тыс. населения).

В течение 2022 года наиболее возрос уровень общей заболеваемости в городе Бодайбо и районе - на 135,5%, в Киренском районе - на 83,5%, в Усть-Удинском районе – на 44,7%, в Казачинско-Ленском районе – на 32,4%, в Осинском районе – на 28,9%, в Тулунском районе – на 23,6%.

Оценивая общую заболеваемость наркоманией и обращаемость лиц, употребляющих наркотики с вредными последствиями, в крупных городах Иркутской области и сравнивая данные показатели с аналогичным периодом прошлого года, можно увидеть, что динамика в сторону увеличения числа лиц, зарегистрированных с синдромом зависимости от наркотических веществ и употребляющих наркотики с вредными последствиями, отмечена в 4 городах:

в городе Тулуне - в 2022 году общая заболеваемость наркоманией и обращаемость лиц, употребляющих наркотики с вредными последствиями, составила 403,6 человек на 100 тыс. населения, рост на 11% относительно 2021 года (в 2021 году общая заболеваемость наркоманией и обращаемость лиц, употребляющих наркотики с вредными последствиями составляла 355,8 человек на 100 тыс. населения);

в Ангарском городском округе - заболеваемость наркоманией составляет 528,1 человек на 100 тыс. населения, рост на 10,7% относительно 2021 года, в 2021 году - 472,01 человек на 100 тыс. населения;

в городе Братске - общая заболеваемость наркоманией и обращаемость лиц, употребляющих наркотики с вредными последствиями, составила 334,3 человек на 100 тыс. населения, рост на 8,4% относительно 2021 года, в 2021 году заболеваемость составляла 305,8 человек на 100 тыс. населения;

в городе Черемхово - заболеваемость наркоманией составляет 607,1 человек на 100 тыс. населения, рост на 1% относительно 2021 года, в 2021 году - 595,5 человек на 100 тыс. населения.

Положительная динамика в сторону снижения числа лиц, зарегистрированных с синдромом зависимости от наркотических веществ и употребляющих наркотики с вредными последствиями, отмечена в 4 городах:

в городе Усть-Илимске - заболеваемость наркоманией составляет 363,5 человек на 100 тыс. населения, снижение на 11,7% относительно 2021 года, в 2021 году - 407,1 человек на 100 тыс. населения;

в городе Усолье-Сибирском - в 2022 году заболеваемость наркоманией составляет 440,7 человек на 100 тыс. населения, снижение на 8,4% относительно 2021 года, в 2021 году - 473,8 человек на 100 тыс. населения;

в Зиминском городском муниципальном образовании - уровень наркопотребительства составил 329,1 человек на 100 тыс. населения, снижение на 4,8% относительно 2021 года, в 2021 году общая заболеваемость наркоманией и обращаемость лиц, употребляющих наркотики с вредными последствиями, составляла 341,8 человек на 100 тыс. населения;

в городе Иркутске - в 2022 году общая заболеваемость наркоманией и обращаемость лиц, употребляющих наркотики с вредными последствиями, составила 387,9 человек на 100 тыс. населения, снижение на 3% относительно 2021 года (в 2021 году общая заболеваемость наркоманией и обращаемость лиц, употребляющих наркотики с вредными последствиями составляла 398,04 человек на 100 тыс. населения).

1.2. Первичная заболеваемость наркоманией и первичная обращаемость лиц, употребляющих наркотики с вредными последствиями

В 2022 году в Иркутской области впервые зарегистрировано с диагнозом наркомания 398 человек (16,8 человек в расчете на 100 тыс. населения), что на 28,8% выше показателя 2021 года (в 2021 году – 309 человек или 13,0 человек в расчете на 100 тыс. населения).

Рисунок 5 - Динамика числа больных, которым впервые в жизни установлен диагноз наркомания в Иркутской области за 2018-2022 годы, на 100 тыс. населения

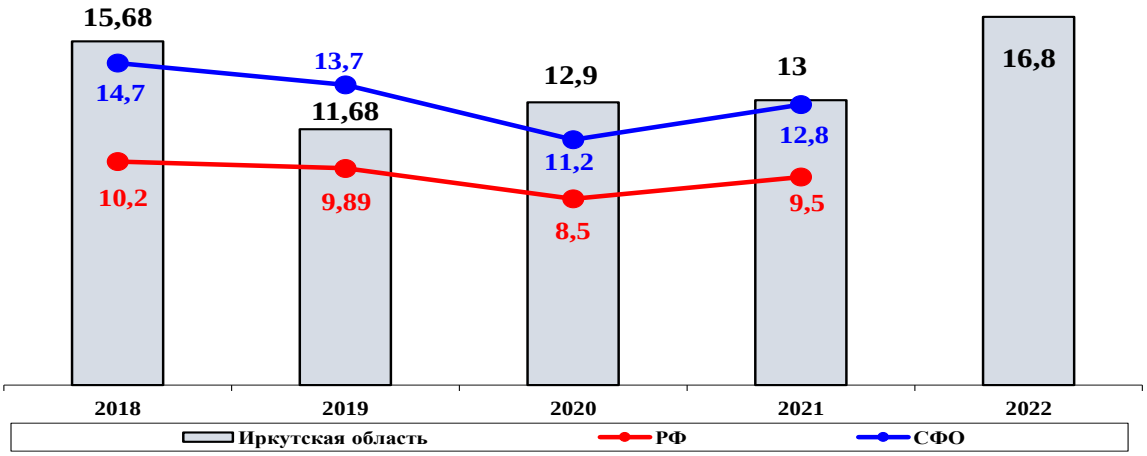

Для сравнения, первичная заболеваемость наркоманией в Российской Федерации за 2021 год составляет 9,5 на 100 тыс. населения, по Сибирскому федеральному округу – 12,8 на 100 тыс. населения.

Впервые зарегистрированы с впервые в жизни установленным диагнозом «синдром зависимости от наркотических средств (наркомания)» лица в 34 муниципальных образованиях, при этом в 15-ти муниципальных образованиях удельный вес лиц, с впервые установленным диагнозом наркомания, превышает региональный уровень: в Киренском районе (207,5 на 100 тыс. населения), в Балаганском районе (72,6 на 100 тыс. населения), в Усть-Илимском районе (36,0 на 100 тыс. населения), в городе Усть-Илимске (35,3 на 100 тыс. населения), в Тулунском районе (34,1 на 100 тыс. населения), в городе Черемхово (30,3 на 100 тыс. населения), в Шелеховском районе (29,4 на 100 тыс. населения), в Нижнеудинском районе (25,1 на 100 тыс. населения), в Казачинско-Ленском районе (24,8 на 100 тыс. населения), в городе Бодайбо и районе (23,4 на 100 тыс. населения), в Братском районе (20,6 на 100 тыс. населения), в Нукутском районе (19,3 на 100 тыс. населения), в Черемховском районном муниципальном образовании (18,2 на 100 тыс. населения), в городе Братске (17,9 на 100 тыс. населения), в Иркутском районном муниципальном образовании (17,8 на 100 тыс. населения).

Первичная заболеваемость наркоманией ниже регионального уровня в Ангарском городском округе (16,3 на 100 тыс. населения), в Чунском районном муниципальном образовании (16,3 на 100 тыс. населения), в городе Свирске (15,8 на 100 тыс. населения), в Тайшетском районе (15,6 на 100 тыс. населения), в Куйтунском районе (14,9 на 100 тыс. населения), в Заларинском районе (14,7 на 100 тыс. населения), в Осинском районе (13,9 на 100 тыс. населения), в Аларском районе (12,9 на 100 тыс. населения), в городе Иркутске (12,3 на 100 тыс. населения), в городе Усолье-Сибирском (12,1 на 100 тыс. населения), в городе Тулуне (10,5 на 100 тыс. населения), в Ольхонском районном муниципальном образовании (10,0 на 100 тыс. населения), в Усольском районе (8,2 на 100 тыс. населения), в Нижнеилимском районе (6,60 на 100 тыс. населения), в Слюдянском районе (5,2 на 100 тыс. населения), в городе Саянске (5,1 на 100 тыс. населения), в Усть-Кутском муниципальном образовании (4,3 на 100 тыс. населения), в Боханском районе (3,99 на 100 тыс. населения), в Зиминском городском муниципальном образовании (3,3 на 100 тыс. населения),

Отсутствуют впервые зарегистрированные больные с диагнозом «синдром зависимости от наркотических веществ» на территориях Баяндаевского, Жигаловского, Зиминского, Катангского, Качугского, Мамско-Чуйского, Усть-Удинского, Эхирит-Булагатского районов.

Гендерный анализ лиц, впервые зарегистрированных с диагнозом «синдром зависимости от наркотических веществ», показывает, что в 2022 году с синдромом зависимости от наркотических средств (наркомания), установленным впервые в жизни, зарегистрировано 65 женщин, что составляет 16,3% (в 2021 году – 44 женщин, 14,2%) и 333 мужчин (83,7%, в 2021 году – 265 мужчин, 85,8%).

Возрастное соотношение лиц, зарегистрированных впервые с диагнозом наркомания в 2018-2022 годах, представлено в таблице 14.

Таблица 14 – Распределение лиц, зарегистрированных впервые с диагнозом «синдром зависимости от наркотических средств (наркомания)» в 2018-2022 годах, по возрасту, человек

год	0-14 лет	15-17 лет	18-19 лет	20-39 лет	40-59 лет	60 лет и старше
2022 год	0	1	10	295	92	0
2021 год	1	1	7	235	61	1
2020 год	0	2	10	232	64	0
2019 год	0	1	15	218	46	0
2018 год	0	6	9	316	43	3

В 2022 году 74,1% наркопотребителей, зарегистрированных впервые с диагнозом «синдром зависимости от наркотических средств (наркомания)», составляли лица от 20 до 39 лет, что на 2% меньше, чем в 2021 году (в 2021 году – 76,1%).

Таблица 15 - Соотношение общего числа лиц, зарегистрированных с диагнозом синдром зависимости от наркотических средств (наркомания)», установленным впервые в жизни, по возрасту, %

	0-14 лет	**15-17 лет**	**18-19 лет**	**20-39 лет**	**40-59 лет**	**60 лет и старше**
2022 год	0%	0,3%	2,5%	74,1%	23,1%	0%
2021 год	0,3%	0,3%	3,3%	76,1%	19,7%	0,3%
2020 год	0%	0,6%	3,2%	75,3%	20,9%	0%
2019 год	0%	0,4%	5,4%	77,8%	16,4%	0%
2018 год	0%	1,6%	2,4%	83,8%	11,4%	0,8%

Анализ статистических данных лиц, зарегистрированных впервые в жизни с синдромом зависимости в 2022 году по видам наркотических средств, выявил следующее:

Удельный вес лиц, употребляющих опиоиды, составил 36,4% (в 2022 году – 145 человек, в 2021 году – 115 человек или 37,2%);

Удельный вес лиц, употребляющих каннабиноиды, - 37,2% (в 2022 году – 148 человек, в 2021 году - 120 человека или 38,8%);

Удельный вес лиц, употребляющих другие психостимуляторы, - 18,3% (в 2022 году – 73 человека, в 2021 году - 55 человек или 17,8%);

Удельный вес лиц, употребляющих другие наркотические средства и их сочетания, - 8,1% (в 2022 году – 32 человека, в 2021 году - 19 человек или 6,2%).

Зависимые от кокаина в 2022 году, как и в 2021 году, не выявлялись.

Рисунок 6 - Структура впервые выявленных больных наркоманией в Иркутской области по видам потребляемых наркотиков, %

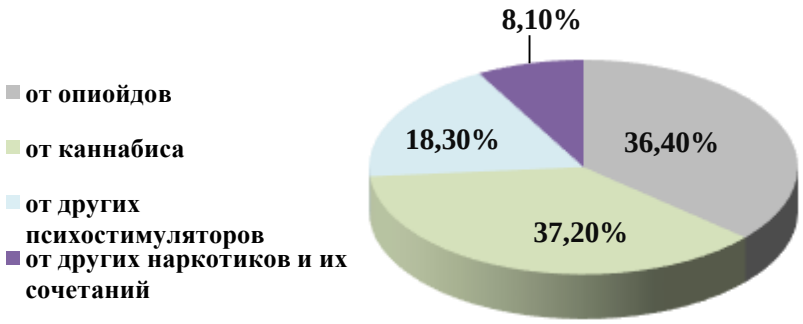

В структуре впервые обратившихся больных наркоманией в 2022 году произошли следующие изменения: несколько увеличились доли больных с зависимостью от психостимуляторов (с 17,8% до 18,3%), с зависимостью от других наркотических средств и полинаркоманией (с 6,2% до 8,1%). Доля больных с опиоидной наркоманией снизилась на 0,8% (с 37,2% до 36,4%), доля больных с каннабиноидной наркоманией снизилась на 1,6% (с 38,8% до 37,2%).

В ходе анализа первичной заболеваемости в возрастных группах установлено, что первичная заболеваемость опиоидной наркоманией возросла в возрастной группе 18-19 лет (с 1 человека в 2021 году до 5 человек в 2022 году), в группе 20-39 лет на 23,9%

(с 67 человек в 2021 году до 83 человек в 2022 году), в группе 40-59 лет на 23,9% (с 46 человек в 2021 году до 57 человек в 2022 году).

Первичная заболеваемость каннабиноидной наркоманией возросла в группе 20-39 лет на 24,5% (с 106 человек в 2021 году до 132 человек в 2022 году), в группе 40-59 лет на 33,3% (с 12 человек в 2021 году до 16 человек в 2022 году).

Заболеваемость наркоманией вследствие употребления психостимуляторов возросла в возрастной группе 20-39 лет на 25,5% (с 47 человек в 2021 году до 59 человек в 2022 году) и в группе 40-59 лет (с 4 человек в 2021 году до 9 человек в 2022 году).

Первичная заболеваемость наркоманией вследствие зависимости от других наркотических средств и полинаркоманией увеличилась в трех возрастных группах: в возрасте 20-39 лет (с 15 человек в 2021 году до 21 человека в 2022 году), в возрасте 40-59 лет (с 2 человек в 2021 году до 10 человек в 2022 году), в группе 18-19 лет (в 2022 году зарегистрирован 1 человек, в 2021 году лица возрастной группы 18-19 лет с зависимостью от других наркотических средств и полинаркоманией не выявлялись).

Информация о больных наркоманией по видам потребляемых наркотиков в разрезе муниципальных образований представлена в таблице 16.

Таблица 16 – Соотношение впервые выявленных наркобольных по видам потребляемых наркотиков в разрезе муниципальных образований

Муниципальное образование	**Удельный вес впервые выявленных наркобольных по видам потребляемых наркотиков, %**			
	опиойды	**каннабиноиды**	**другие психостимуляторы**	**другие наркотики и их сочетания**
муниципальное образование «Аларский район»	**100%**	**-**	**-**	**-**
муниципальное образование «Ангарский городской округ»	**36,8%**	**39,5%**	**13,2%**	**10,5%**
Муниципальное образование Балаганский район	**33,3%**	**66,7%**	**-**	**-**
Муниципальное образование города Бодайбо и района	**100%**	**-**	**-**	**-**
Муниципальное образование Боханский район	**100%**	**-**	**-**	**-**
муниципальное образование города Братска	**50%**	**37,5%**	**12,5%**	**-**
муниципальное образование «Братский район»	**90%**	**-**	**10%**	**-**
муниципальное образование «Заларинский район»	**-**	**100%**	**-**	**-**
Зиминское городское муниципальное образование	**-**	**100%**	**-**	**-**
город Иркутск	**18,4%**	**23,7%**	**57,9%**	**-**
Иркутское районное муниципальное образование	**36%**	**36%**	**28%**	**-**
муниципальное образование Иркутской области «Казачинско-Ленский район»	**-**	**50%**	**50%**	**-**
муниципальное образование Киренский район	**42,9%**	**57,1%**	**-**	**-**
муниципальное образование Куйтунский район	**-**	**100%**	**-**	**-**
Муниципальное образование «Нижнеилимский район»	**100%**	**-**	**-**	**-**

Муниципальное образование	Удельный вес впервые выявленных наркобольных по видам потребляемых наркотиков, %			
	опиойды	**каннабиноиды**	**другие психостимуляторы**	**другие наркотики и их сочетания**
муниципальное образование «Нижнеудинский район»	**26,7%**	**60%**	**-**	**13,3%**
муниципальное образование «Нукутский район»	**-**	**100%**	**-**	**-**
Ольхонский муниципальный район Иркутской области	**-**	**100%**	**-**	**-**
муниципальное образование «Осинский район»	**-**	**100%**	**-**	**-**
муниципальное образование «город Саянск»	**100%**	**-**	**-**	**-**
муниципальное образование «город Свирск»	**-**	**100%**	**-**	**-**
Слюдянский муниципальный район Иркутской области	**100%**	**-**	**-**	**-**
муниципальное образование «Тайшетский район»	**100%**	**-**	**-**	**-**
муниципальное образование - «город Тулун»	**50%**	**50%**	**-**	**-**
муниципальное образование «Тулунский район»	**-**	**100%**	**-**	**-**
муниципальное образование «город Усолье-Сибирское»	**22,2%**	**77,8%**	**-**	**-**
Усольский муниципальный район	**-**	**75%**	**-**	**25%**
Усть-Кутское муниципальное образование	**-**	**100%**	**-**	**-**
муниципальное образование город Усть-Илимск	**35,7%**	**7,1%**	**14,3%**	**42,9%**
Муниципальное образование «Усть-Илимский район»	**20%**	**-**	**20%**	**60%**
муниципальное образование «город Черемхово»	**40%**	**20%**	**-**	**40%**
Черемховское районное муниципальное образование	**-**	**60%**	**-**	**40%**
Чунское районное муниципальное образование	**20%**	**20%**	**-**	**60%**
Шелеховский район	**50%**	**35%**	**5%**	**10%**
Иркутская область	**36,4%**	**37,2%**	**18,3%**	**8,1%**

При проведении сравнительного анализа больных наркоманией по видам потребляемых наркотиков в разрезе муниципальных образований установлено, что в Аларском районе, в городе Бодайбо и районе, в Боханском районе, в Нижнеилимском районе, в городе Саянске, в Слюдянском районе, в Тайшетском районе на диспансерное наблюдение в 2022 году взяты только потребители опиойдных наркотиков.

Удельный вес впервые взятых на диспансерное наблюдение потребителей опиоидных наркотиков также высокий в Братском районе (90%, 9 человек из 10), в городе Братске (50%, 20 человек из 40), в Шелеховском районе (50%, 10 человек из 20), в городе Тулуне (50%, 2 человека из 4), в Киренском районе (42,9%, 15 человек из 35), в городе Черемхово (40%, 6 человек из 15), что свидетельствует о распространенности в данных территориях наркотиков опийной группы.

Удельный вес впервые взятых на диспансерное наблюдение потребителей наркотиков каннабисной группы значителен в Тулунском районе (100%, 8 человек), в Заларинском районе (100%, 4 человека), в Куйтунском районе (100%, 4 человека), в Нукутском районе (100%, 3 человека), в Осинском районе (100%, 3 человека), в Усть-Кутском муниципальном образовании (100%, 2 человека), в городе Свирске (100%, 2 человека), в городе Усолье-Сибирском (77,8%, 7 человек из 9), в Усольском районе (75%, 3 человека из 4), в Балаганском районе (66,7%, 4 человека из 6), в Нижнеудинском районе (60%, 9 человек из 15), в Черемховском районном муниципальном образовании (60%, 3 человека), в Киренском районе (57,1%, 20 человек из 35), в Казачинско-Ленском районе (50%, 2 человека из 4), в городе Тулуне (50%, 2 человека из 4), что свидетельствует о доступности на данных территориях наркотиков каннабисной группы.

В муниципальных образованиях: Зиминское городское муниципальное образование, в Ольхонском районном муниципальном образовании в 2022 году зарегистрировано впервые по 1 потребителю каннабисной группы.

Диагноз «синдром зависимости от других психостимуляторов» выставлен впервые жителям 9 территориях: города Иркутска (57,9% от общего числа, впервые взятых на диспансерное наблюдение в муниципальном образовании), Казачинско-Ленского района (50%), Иркутского районного муниципального образования (28%), Усть-Илимского района (20%), города Усть-Илимска (14,3%), Ангарского городского округа (13,2%), города Братска (12,5%), Братского района (10%), Шелеховского района (5%).

Наибольший удельный вес пациентов, впервые взятых на диспансерное наблюдение с диагнозом «синдром зависимости вследствие употребления других наркотиков и их сочетаний», отмечен в Усть-Илимском районе (60%), в Чунском районном муниципальном образовании (60%), в городе Черемхово (40%), в Черемховском районном муниципальном образовании (40%).

Впервые в 2022 году зарегистрировано 267 человек, потребляющих наркотики с вредными последствиями, или 11,3 человек на 100 тыс. населения, что на 19,3% ниже показателя 2021 года (в 2021 году зарегистрирован 331 человек, потребляющих наркотики с вредными последствиями, или 13,9 человек на 100 тыс. населения).

Для сравнения ***первичная обращаемость лиц, употребляющих наркотики с вредными последствиями,*** в Российской Федерации за 2021 год составляла 16,5 на 100 тысяч населения, по Сибирскому федеральному округу – 15,2 на 100 тысяч населения.

Потребляющие наркотики с вредными последствиями зарегистрированы впервые в 33 территориях Иркутской области, при этом в 22 муниципальных образованиях удельный вес лиц, с впервые установленным диагнозом «пагубное (с вредными последствиями) употребление наркотиков», превышает региональный уровень: в Жигаловском районе (36,8 на 100 тыс. населения), в Эхирит-Булагатском районе (32,9 на 100 тыс. населения), в Боханском районе (31,9 на 100 тыс. населения), в Слюдянском районе (28,3 на 100 тыс. населения), в Аларском районе (26,0 на 100 тыс. населения), в городе Усть-Илимске (24,0 на 100 тыс. населения), в Качугском районе (23,9 на 100 тыс. населения), городе Свирске (23,7 на 100 тыс. населения), в Куйтунском районе (22,5 на 100 тыс. населения), в городе Тулуне (21 на 100 тыс. населения), в городе Черемхово (20,2 на 100 тыс. населения), в городе Усолье-Сибирском (20,2 на 100 тыс. населения), в Зиминском городском муниципальном образовании (20 на 100 тыс. населения), в Чунском районном муниципальном образовании (19,5 на 100 тыс. населения), в Черемховском районном муниципальном образовании (18,2 на 100 тыс. населения), в Тулунском районе (17,2 на 100 тыс. населения), в Усть-Кутском муниципальном образовании (17,1 на 100 тыс. населения), в Нижнеилимском районе (15,4 на 100 тыс. населения), в Осинском районе (13,9 на 100 тыс. населения), в Ангарском городском округе (13,7 на 100 тыс. населения), в Шелеховском районе (13,3 на 100 тыс. населения), в Балаганском районе (12,1 на 100 тыс. населения).

Гендерный анализ лиц, с впервые в жизни установленным диагнозом «пагубное (с вредными последствиями) употребление наркотиков», показывает, что в 2022 году зарегистрировано 22 женщины, что составляет 8,2% (в 2021 году – 21 женщина, 6,3%) и 245 мужчин (91,8%, в 2021 году – 310 мужчин, 93,7%).

При расчете уровня первичной заболеваемости наркологическими расстройствами, связанными с употреблением наркотиков, согласно критериям оценки развития наркоситуации, определенным в разделе IV Методики и порядка осуществления мониторинга, а также критерии оценки развития наркоситуации в Российской Федерации и ее субъектах, утвержденных подпунктом 4.3 решения Государственного антинаркотического комитета (протокол от 25 июня 2021 года № 48), установлено, что уровень первичной заболеваемости наркологическими расстройствами, связанными с употреблением наркотиков, в Иркутской области в 2022 году составил 28,11 на 100 тыс. населения (в 2021 году - 26,86 на 100 тыс. населения), при этом максимальный показатель первичной заболеваемости зарегистрирован в Киренском районе (207,5 на 100 тыс. населения).

Оценочный показатель уровня первичной заболеваемости наркологическими расстройствами, связанными с употреблением наркотиков, в Иркутской области в 2022 году составил 15,44 балла (предварительная оценка по региону «нейтральная»). Согласно итоговым расчетам Государственного антинаркотического комитета, в Иркутской области в 2021 году статистический показатель уровня первичной заболеваемости наркологическими расстройствами, связанными с употреблением наркотиков, – 26,9 на 100 тыс. населения, оценочный показатель – 28,6 баллов, оценка по региону «сложная», в 2020 году - статистический показатель – 41,9 на 100 тыс. населения, оценочный показатель – 43,4 баллов, оценка по региону «сложная»).

В 2022 году кризисная ситуация по уровню первичной заболеваемости наркологическими расстройствами, связанными с употреблением наркотиков, зафиксирована в Киренском районе (100 баллов).

Предкризисная ситуация по первичной заболеваемости не зафиксирована ни в одной территории.

Напряженная ситуация по первичной заболеваемости отмечена в 2 муниципальных образованиях: в Балаганском районе (статистический показатель – 84,75 на 100 тыс. населения, оценочный показатель – 40,83 баллов), в городе Усть-Илимске (статистический показатель – 59,3 на 100 тыс. населения, оценочный показатель – 28,58 баллов).

В 39-ти муниципальных образованиях ситуация по уровню первичной заболеваемости наркологическими расстройствами, связанными с употреблением наркотиков, нейтральная.

Показатель первичной обращаемости потребителей инъекционных наркотиков в отчетном периоде увеличился на 6,8%: в 2022 году количество впервые выявленных лиц, употребляющих наркотики инъекционным способом, составило 94 человека или 35,2% от общего числа лиц, зарегистрированных впервые (в 2021 году под наблюдение взято 94 человека, употребляющих наркотики инъекционным способом, или 28,4%).

1.3. Заболеваемость наркоманией среди несовершеннолетних

Из общего количества больных, зарегистрированных с диагнозом «синдром зависимости от наркотических средств», - 3 человека в возрасте от 0 до 17 лет, что составляет 0,5 на 100 тыс. детско-подросткового населения.

В возрасте от 0-14 лет зарегистрирован 1 человек с «синдромом зависимости вследствие употребления других наркотиков и их сочетаний» в городе Усть-Илимске, что составляет 0,2 на 100 тыс. детского населения (2021 год – 1 несовершеннолетний, 0,2 на 100 тыс. детского населения).

В возрасте от 15 до 17 лет зарегистрировано 2 человека, что составляет 2,3 на 100 тыс. подросткового населения (2021 год – 4 человека, 4,8 на 100 тыс. подросткового населения).

Для сравнения, заболеваемость наркоманией среди несовершеннолетних в Российской Федерации за 2021 год составляла 11,6 на 100 тыс. подросткового населения, по Сибирскому федеральному округу – 8,7 на 100 тыс. подросткового населения.

Несовершеннолетние наркопотребители в возрасте от 15 до 17 лет зарегистрированы в 2 муниципальных образованиях:

в Зиминском городском муниципальном образовании – 1 человек с диагнозом «синдром зависимости вследствие употребления других наркотиков и их сочетаний»;

в Чунском районном муниципальном образовании - 1 человек с диагнозом «синдром зависимости от других психостимуляторов».

Число больных, зарегистрированных с диагнозом «пагубное (с вредными последствиями) употребление», в возрасте до 17 лет в 2022 году составляет 44 человека (в 2021 году – 60 человек) или 7,6 на 100 тыс. детско-подросткового населения, что на 26,7% меньше, чем в 2021 году (в 2021 году – 10,4 на 100 тыс. детско-подросткового населения).

Несовершеннолетние с диагнозом «пагубное (с вредными последствиями) употребление» зарегистрированы в 17 территориях: в городе Иркутске (13 человек), в Шелеховском районе (6 человек), в городе Братске (3 человека), в городе Усолье-Сибирском (3 человека), в городе Черемхово (3 человека), в Чунском районном муниципальном образовании (3 человека), в Зиминском городском муниципальном образовании (2 человека), в городе Тулуне (2 человека), в Ангарском городском округе (1 человек), в Боханском районе (1 человек), в Жигаловском районе (1 человек), в Качугском районе (1 человек), в Нижнеудинском районе (1 человек), в Осинском районе (1 человек), в Тулунском районе (1 человек), в Усольском районе (1 человек), в Черемховском районном муниципальном образовании (1 человек).

Наибольшее количество несовершеннолетних с диагнозом «пагубное (с вредными последствиями) употребление» отмечено в 14 территориях:

в Жигаловском районе (41,0 человек на 100 тыс. детско-подросткового населения);

в Чунском районном муниципальном образовании (38,1 человек на 100 тыс. детско-подросткового населения);

в Шелеховском районе (35,6 человек на 100 тыс. детско-подросткового населения);

в Зиминском городском муниципальном образовании (24,2 человека на 100 тыс. детско-подросткового населения);

в городе Черемхово (21,5 человек на 100 тыс. детско-подросткового населения);

в Качугском районе (20,00 человек на 100 тыс. детско-подросткового населения);

в городе Тулуне (19,2 человека на 100 тыс. детско-подросткового населения);

в городе Усолье-Сибирском (16,6 человек на 100 тыс. детско-подросткового населения);

в Тулунском районе (16,0 человек на 100 тыс. детско-подросткового населения);

в Осинском районе (14,0 человек на 100 тыс. детско-подросткового населения);

в Боханском районе (13,3 человека на 100 тыс. детско-подросткового населения);

в Черемховском районном муниципальном образовании (12,8 человек на 100 тыс. детско-подросткового населения);

в городе Иркутске (9,2 человека на 100 тыс. детско-подросткового населения);

в Усольском районе (8,6 человек на 100 тыс. детско-подросткового населения).

Из числа несовершеннолетних с диагнозом «пагубное (с вредными последствиями) употребление»:

9 человек в возрасте от 0 до 14 лет или 1,8 человек в расчете на 100 тыс. детского населения (в 2021 году – 3 человека, 0,6 человек в расчете на 100 тыс. детского населения),

35 человек в возрасте 15-17 лет или 40,6 человек в расчете на 100 тыс. подросткового населения (в 2021 году – 57 человек, 68,9 человек в расчете на 100 тыс. подросткового населения).

Для сравнения число подростков с диагнозом «пагубное (с вредными последствиями) употребление» в Российской Федерации за 2021 год составляло 77,9 на 100 тыс. подросткового населения, по Сибирскому федеральному округу – 83,1 на 100 тыс. подросткового населения.

Таблица 17 – Динамика числа несовершеннолетних, употребляющих наркотики с вредными последствиями, в разрезе муниципальных образований Иркутской области

Муниципальное образование	**2021 год**	**2022 год**
муниципальное образование «Ангарский городской округ»	**2**	**1**
муниципальное образование Боханский район	**-**	**1**
муниципальное образование города Братска	**5**	**3**
муниципальное образование «Братский район»	**1**	**-**
муниципальное образование «Жигаловский район»	**-**	**1**
Зиминское городское муниципальное образование	**2**	**2**
город Иркутск	**14**	**13**
Иркутское районное муниципальное образование	**1**	**-**
муниципальное образование «Качугский район»	**1**	**1**
муниципальное образование «Нижнеудинский район»	**2**	**1**
Осинский муниципальный район	**-**	**1**
муниципальное образование - «город Тулун»	**2**	**2**
муниципальное образование «Тулунский район»	**2**	**1**
муниципальное образование «город Усолье-Сибирское»	**4**	**3**
Усольский муниципальный район	**4**	**1**
муниципальное образование «город Черемхово»	**3**	**3**
Черемховское районное муниципальное образование	**2**	**1**
Чунское районное муниципальное образование	**3**	**3**
Шелеховский район	**12**	**6**
Иркутская область	**60**	**44**

Количество несовершеннолетних с диагнозом «пагубное (с вредными последствиями) употребление» снизилось в Ангарском городском округе (с 2 человек до 1 человека), в городе Братске (с 5 человек до 3 человек), в городе Иркутске (с 14 человек до 13 человек), в Нижнеудинском районе (с 2 человек до 1 человека), в Тулунском районе (с 2 человек до 1 человека), в городе Усолье-Сибирском (с 4 человек до 3 человек), в Усольском районе (с 4 человек до 1 человека), в Черемховском районном муниципальном образовании (с 2 человек до 1 человека), в Шелеховском районе (с 12 человек до 6 человек).

Несовершеннолетние в возрасте от 0 до 14 лет с диагнозом «пагубное (с вредными последствиями) употребление» зарегистрированы в 6 муниципальных образованиях: в Зиминском городском муниципальном образовании (2 человека), в городе Иркутске (2 человека), в городе Тулуне (2 человека), в городе Черемхово (1 человек), в Чунском районном муниципальном образовании (1 человек), в Шелеховском районе (1 человек).

В целом уровень наркопотребительства среди несовершеннолетних в Иркутской области по итогам 2022 года составил **8,2 человека в расчете на 100 тыс. детско-подросткового населения** (47 несовершеннолетних, 2021 год - 65 несовершеннолетних, 11,2 человек в расчете на 100 тыс. детско-подросткового населения).

Общая заболеваемость наркоманией и обращаемость лиц, употребляющих наркотики с вредными последствиями, среди несовершеннолетних превышает среднеобластной показатель в 14 муниципальных образованиях: в Чунском районном муниципальном образовании (50,8 человек на 100 тыс. детско-подросткового населения),

в Жигаловском районе (41,0 человек на 100 тыс. детско-подросткового населения), в Зиминском городском муниципальном образовании (36,3 человека на 100 тыс. детско-подросткового населения), в Шелеховском районе (35,6 человек на 100 тыс. детско-подросткового населения), в городе Черемхово (21,5 человек на 100 тыс. детско-подросткового населения), в Качугском районе (20,00 человек на 100 тыс. детско-подросткового населения), в городе Тулуне (19,2 человека на 100 тыс. детско-подросткового населения), в городе Усолье-Сибирском (16,6 человек на 100 тыс. детско-подросткового населения), в Тулунском районе (16,0 человек на 100 тыс. детско-подросткового населения), в Осинском районе (14,0 человек на 100 тыс. детско-подросткового населения), в Боханском районе (13,3 человека на 100 тыс. детско-подросткового населения), в Черемховском районном муниципальном образовании (12,8 человек на 100 тыс. детско-подросткового населения), в городе Иркутске (9,2 человека на 100 тыс. детско-подросткового населения), в Усольском районе (8,6 человек на 100 тыс. детско-подросткового населения).

В 2022 году под диспансерное наблюдение взят 1 несовершеннолетний в возрасте 15-17 лет в Чунском районном муниципальном образовании с диагнозом «синдром зависимости от других психостимуляторов».

Первичная заболеваемость наркоманией среди несовершеннолетних в Иркутской области составила 0,2 человека в расчете на 100 тыс. детско-подросткового населения или 1,2 человека в расчете на 100 тыс. подросткового населения (в 2021 году – 2 несовершеннолетних, из них 1 несовершеннолетний в возрасте от 0 до 14 лет в городе Усть-Илимске и 1 несовершеннолетний в возрасте 15-17 лет в Зиминском городском муниципальном образовании, 0,3 человека в расчете на 100 тыс. детско-подросткового населения или 2,4 человека в расчете на 100 тыс. подросткового населения).

Для сравнения количество несовершеннолетних в возрасте 15-17 лет с диагнозом «синдром зависимости от наркотических средств (наркомания), установленным впервые в жизни», в Российской Федерации за 2021 год составляло 5,0 на 100 тыс. подросткового населения, по Сибирскому федеральному округу – 3,7 на 100 тыс. подросткового населения.

В 2022 году несовершеннолетних с зависимостью от опиоидов, каннабиноидов, кокаина, других наркотических средств и их сочетаний не выявлено.

Количество несовершеннолетних с диагнозом «пагубное (с вредными последствиями) употребление», установленным впервые в жизни, в 2022 году составило 19 человек или 3,3 человека в расчете на 100 тыс. детско-подросткового населения, что на 2 человека меньше, чем в 2021 году (в 2021 году – 21 человек или 3,6 человек в расчете на 100 тыс. детско-подросткового населения).

Таблица 18 – Динамика количества несовершеннолетних, выявленных впервые с диагнозом «пагубное (с вредными последствиями) употребление»

Муниципальное образование	**2021 год**	**2022 год**
муниципальное образование «Ангарский городской округ»	**1**	**-**
муниципальное образование Боханский район	**-**	**1**
муниципальное образование города Братска	**2**	**-**
муниципальное образование «Жигаловский район»	**-**	**1**
Зиминское городское муниципальное образование	**-**	**1**
город Иркутск	**8**	**4**
Иркутское районное муниципальное образование	**1**	**-**
муниципальное образование «Качугский район»	**1**	**1**
Осинский мунийипальный район	**-**	**1**
муниципальное образование «Нижнеудинский район»	**1**	**-**
муниципальное образование - «город Тулун»	**-**	**2**
муниципальное образование «Тулунский район»	**-**	**1**
муниципальное образование «город Усолье-Сибирское»	**2**	**2**

Муниципальное образование	2021 год	2022 год
муниципальное образование «город Черемхово»	**1**	**1**
Чунское районное муниципальное образование	**2**	**1**
Шелеховский район	**2**	**3**
Иркутская область	**21**	**19**

Несовершеннолетние с диагнозом «пагубное (с вредными последствиями) употребление», установленным впервые, зарегистрированы в 12 территориях: в городе Иркутске (4 человека), в Шелеховском районе (3 человека), в городе Тулуне (2 человека), в городе Усолье-Сибирском (2 человека), в Боханском районе (1 человек), в Жигаловском районе (1 человек), в Зиминском городском муниципальном образовании (1 человек), в Качугском районе (1 человек), в Осинском районе (1 человек), в Тулунском районе (1 человек), в городе Черемхово (1 человек), в Чунском районном муниципальном образовании (1 человек).

Количество несовершеннолетних, выявленных впервые с диагнозом «пагубное (с вредными последствиями) употребление», выше областного уровня отмечено в Жигаловском районе (41 на 100 тыс. детско-подросткового населения), в Качугском районе (20,0 на на 100 тыс. детско-подросткового населения), в городе Тулуне (19,2 на 100 тыс. детско-подросткового населения), в Шелеховском районе (17,9 на 100 тыс. детско-подросткового населения), в Тулунском районе (16,0 на 100 тыс. детско-подросткового населения), в Осинском районе (14,0 на 100 тыс. детско-подросткового населения), в Боханском районе (13,3 на 100 тыс. детско-подросткового населения), в Чунском районном муниципальном образовании (12,7 на 100 тыс. детско-подросткового населения), в городе Усолье-Сибирском (11,1 на 100 тыс. детско-подросткового населения), в городе Черемхово (7,2 на 100 тыс. детско-подросткового населения).

Из числа несовершеннолетних с диагнозом «пагубное (с вредными последствиями) употребление», установленным впервые:

6 человек в возрасте от 0 до 14 лет или 1,2 человека в расчете на 100 тыс. детского населения (в 2021 году – 2 человека, 0,4 человека на 100 тыс. детского населения),

13 человек в возрасте 15-17 лет или 15,1 человек в расчете на 100 тыс. подросткового населения (в 2021 году – 19 человек, 23,0 человек в расчете на 100 тыс. подросткового населения).

Количество несовершеннолетних в возрасте 15-17 лет с диагнозом «пагубное (с вредными последствиями) употребление», установленным впервые в жизни, в Российской Федерации за 2021 год составляло 36,1 на 100 тыс. подросткового населения, по Сибирскому федеральному округу – 28,7 на 100 тыс. подросткового населения.

Несовершеннолетние в возрасте от 0 до 14 лет с диагнозом «пагубное (с вредными последствиями) употребление», установленным впервые, зарегистрированы в 5 муниципальных образованиях: в Зиминском городском муниципальном образовании (1 человек), в городе Иркутске (1 человек), в городе Тулуне (2 человека), в городе Черемхово (1 человек), в Шелеховском районе (1 человек).

Таблица 19 – Показатели о заболеваемости наркоманией среди несовершеннолетних в 2018-2022 годах

Показатель	2022 год	2021 год	2020 год	2019 год	2018 год
Количество несовершеннолетних, зарегистрированных с диагнозом «синдром зависимости от наркотических средств», человек	3	5	4	5	12
на 100 тыс. детско-подросткового населения	0,5	0,9	0,7	0,9	2,1

Количество несовершеннолетних, зарегистрированных с диагнозом «пагубное (с вредными последствиями) употребление», человек	44	60	83	130	124
на 100 тыс. детско-подросткового населения	7,6	10,4	14,3	22,5	21,6
Уровень наркопотребительства среди несовершеннолетних, человек	47	65	87	135	136
на 100 тыс. детско-подросткового населения	8,2	11,2	15,0	23,3	23,7
Количество несовершеннолетних, взятых на диспансерное наблюдение, человек	1	2	2	1	6
на 100 тыс. детско-подросткового населения	0,2	0,3	0,3	0,2	1,04
Количество несовершеннолетних с диагнозом «пагубное (с вредными последствиями) употребление, установленным впервые в жизни», человек	19	21	19	58	27
на 100 тыс. детско-подросткового населения	3,3	3,6	3,3	10,02	4,7

На профилактических учетах ГУ МВД России по Иркутской области в подразделениях по делам несовершеннолетних за употребление наркотических средств или психотропных веществ без назначения врача либо новых потенциально опасных психоактивных веществ на конец 2022 года состоит 44 человека в 15 муниципальных образованиях (в 2021 году – 50 человек): в Ангарском городском округе (7 человек), в Зиминском городском муниципальном образовании (1 человек), в Зиминском муниципальном районе (1 человек), в городе Иркутске (5 человек), в Иркутском районном муниципальном образовании (1 человек), в Качугском районе (2 человека), в Нижнеилимском районе (1 человек), в Нукутском районе (1 человек), в Осинском районе (1 человек), в городе Тулуне (9 человек), в городе Усолье-Сибирском (7 человек), в Усольском муниципальном районе (2 человека), в городе Черемхово (2 человека), в Черемховском районном муниципальном образовании (1 человек), в Шелеховском районе (3 человека).

1.4. Заболеваемость гемоконтактными инфекциями среди населения Иркутской области как следствие потребления наркотиков

Показателем наркотизации общества также является наличие заболеваний, сопряженных с употреблением наркотических средств.

Иркутская область относится к регионам Российской Федерации, где отмечается сложная эпидемиологическая обстановка и распространение ВИЧ-инфекции.

По данным Федерального регистра, на 1 января 2023 года на территории Иркутской области зарегистрировано 30259 человек, инфицированных ВИЧ. Показатель пораженности без учета лиц, находящихся в учреждениях ГУФСИН России по Иркутской области, составляет 1283,7 человек на 100 тыс. населения. В 2021 году в регионе проживало 29022 человека с ВИЧ-инфекцией, показатель пораженности – 1222,0 человека на 100 тыс. населения.

Случаи ВИЧ-инфекции зарегистрированы во всех муниципальных образованиях Иркутской области.

В 2022 году выявлено 1765 новых случаев ВИЧ-инфекции, что составляет 74,9 на 100 тыс. населения (в 2021 году выявлено 2245 новых случаев ВИЧ-инфекции, показатель 78,2 на 100 тыс. населения). Уровень заболеваемости ВИЧ-инфекцией снизился на 4,2%.

В 2022 году случаи ВИЧ-инфекции зарегистрированы во всех муниципальных образованиях Иркутской области.

В 24 муниципальных образованиях показатель заболеваемости ВИЧ-инфекцией превысил среднеобластное значение (74,9 на 100 тыс. населения): Зиминский район – 173,6 на 100 тыс. населения, Нижнеудинский район – 170,5 на 100 тыс. населения, Балаганский район – 146,0 на 100 тыс. населения, Чунское районное муниципальное образование – 138,0 на 100 тыс. населения, Куйтунский район – 135,9 на 100 тыс. населения, город Свирск – 134,9 на 100 тыс. населения, Зиминское городское муниципальное образование – 124,1 на 100 тыс. населения, Усть-Удинский район – 123,1 на 100 тыс. населения, город Бодайбо и район – 121,5 на 100 тыс. населения, Баяндаевский район – 121,1 на 100 тыс. населения, город Черемхово – 119,8 на 100 тыс. населения, Тулунский район – 107,7 на 100 тыс. населения, Слюдянский район - 100,8 на 100 тыс. населения, город Усолье-Сибирское – 100,3 на 100 тыс. населения, Братский район – 97,9 на 100 тыс. населения, Тайшетский район – 93,1 на 100 тыс. населения, город Тулун – 92,5 на 100 тыс. населения, Боханский район – 91,9 на 100 тыс. населения, Нижнеилимский район – 86,8 на 100 тыс. населения, Заларинский район – 88,6 на 100 тыс. населения, Жигаловский район – 86,1 на 100 тыс. населения, Черемховское районное муниципальное образование – 80,4 на 100 тыс. населения, Ольхонское районное муниципальное образование – 79,9 на 100 тыс. населения, город Усть-Илимск – 78,8 на 100 тыс. населения.

Таблица 20 - Заболеваемость ВИЧ-инфекцией в разрезе муниципальных образований Иркутской области

№ п/п	Наименование административной территории	Заболеваемость ВИЧ		Темп прироста/ снижения (%)
		2021 год	2022 год	
		на 100 тыс. населения	на 100 тыс. населения	
1	город Иркутск	69,3	46,7	-32,6
2	Иркутское районное муниципальное образование	76,8	67,7	-11,8
3	Ангарский городской округ	50,6	66,4	+31,2
4	Балаганский район	108,4	146,0	+34,7
5	муниципальное образование город Бодайбо и район	106,1	121,5	+14,5
6	Город Братск	76,4	74,1	-3,0
7	Братский район	114,1	97,9	-14,2
8	Жигаловский район	122,1	86,1	-29,5
9	Заларинский район	69,5	88,6	+27,5
10	Зиминское городское муниципальное образование	131,9	124,1	-5,9
11	Зиминский муниципальный район	121,8	173,6	+42,5
12	Муниципальное образование Иркутской области «Казачинско-Ленский район»	67,8	43,7	-35,5
13	Катангский район	0	31,6	+31,6
14	Качугский район	136,7	53,9	-60,6
15	Киренский район	58,8	41,9	-28,7
16	Куйтунский район	196,5	135,9	-30,8

17	Мамско-Чуйский район	27,7	28,5	+2,9
18	Нижнеилимский район	104,6	86,8	-17,0
19	Нижнеудинский район	122,8	170,5	+38,8
20	город Свирск	141,9	134,9	-4,9
21	Ольхонское районное муниципальное образование	29,9	79,9	в 1,5 раза
22	город Саянск	102,8	74,3	-27,7
23	Слюдянский район	120,5	100,8	-16,3
24	Тайшетский район	56,4	93,1	+65,1
25	город Тулун	49,4	92,5	+87,2
26	Тулунский район	79,9	107,7	+34,8
27	город Усолье-Сибирское	103,9	100,3	-3,5
28	Усольский муниципальный район	122,6	68,4	-44,2
29	город Усть-Илимск	50,2	78,8	+57,0
30	Усть-Илимский район	70,9	73,1	+3,1
31	Усть-Кутское муниципальное образование	42,3	62,3	+47,3
32	Усть-Удинский район	114,4	123,1	+7,6
33	город Черемхово	108,1	119,8	+10,8
34	Черемховское районное муниципальное образование	68,6	80,4	+17,2
35	Чунское районное муниципальное образование	86,8	138,0	+59,0
36	Шелеховский район	73,2	56,2	-23,2
37	Аларский район	43,4	69,1	+59,2
38	Баяндаевский район	83,2	121,1	+45,5
39	Боханский район	115,7	91,9	-20,6
40	Нукутский район	57,8	38,6	-33,2
41	Осинский район	41,6	64,7	+55,5
42	Эхирит-Булагатский район	62,6	55,9	-10,7
Иркутская область (без лиц, находящихся в исправительных учреждениях ГУФСИН России по Иркутской области, иногородних, лиц без определенного места жительства и т.д.)		78,2	74,9	-4,2
Иркутская область (с учетом лиц, находящихся в исправительных учреждениях ГУФСИН России по Иркутской области)		84,2	78,2	-3,0

В сравнении с 2021 годом, в 2022 году отмечается рост уровня заболеваемости ВИЧ-инфекцией в 18 муниципальных образованиях Иркутской области: Тайшетский район – 65,1%, город Тулун – 87,2%, Тулунский район – 34,8%, город Усть – Илимск – 57,0%, Усть-Илимский район – 3,1%, Усть-Кутское муниципальное образование – 47,3%, Усть-Удинский район – 7,6%, город Черемхово – 10,8%, Черемховское районное муниципальное образование – 17,2%, Чунское районное муниципальное образование – 59%, Ангарский городской округ – 31,2%, Балаганский район - 34,7%, город Бодайбо и район – 14,5%, Заларинский район – 27,5%, Зиминский район – 42,5%, Катангский район – 31,6%, Мамско-Чуйский район – 2,9%, Нижнеудинский район – 38,8%, Ольхонское районное муниципальное образование – в 1,5 раза, Аларский район – 59,2%, Баяндаевский район – 45,5%, Осинский район – 55,5%.

Положительная динамика по снижению заболеваемости ВИЧ-инфекцией отмечается на территории 19 муниципальных районов Иркутской области.

Число пациентов, состоящих на диспансерном учете на конец 2022 года, составляет 29583 человека или 97,7% от общего числа лиц, зараженных ВИЧ-инфекцией (в 2021 году - 28168 человек, 97%), из них антиретровирусную терапию получают 24315 человек или 80,3% от общего числа лиц, заражённых ВИЧ, и 82,3% от диспансерной группы (в 2021 году - 22590 человек или 77,8% от общего числа лиц, заражённых ВИЧ, и 80,2% от диспансерной группы).

В эпидемический процесс ВИЧ-инфекции вовлечены все возрастные группы населения. Максимальный удельный вес ВИЧ-инфицированных лиц выявлен в 2022 году в следующих группах населения: 45-49 лет – 13,0%, 50 лет и старше – 15,1%, 30-34 года – 18,2%, 35-39 лет – 19,8%, 40-44 года – 21,2%.

В общей структуре ВИЧ-инфицированных преобладают мужчины, удельный вес которых составил 52,7% (в 2021 году – 54,0%), удельный вес женщин составил 47,3% (в 2021 году – 46,0%).

Доля ВИЧ-инфицированных женщин возросла на 1,3%.

Таблица 21 – Соотношение больных ВИЧ-инфекцией по полу, %

Год	мужчины	женщины
2018 год	55,2	44,8
2019 год	56,4	43,6
2020 год	58,3	41,7
2021 год	54,0	46,0
2022 год	52,7	47,3

В структуре установленных путей передачи вируса иммунодефицита человека среди расследованных случаев ВИЧ-инфекции преобладает половой (гетеросексуальный) путь передачи – 87,7%, парентеральный путь составляет 11%, вертикальный путь – 1,3%.

Таблица 22 – Распределение ВИЧ-инфицированных по путям передачи вируса иммунодефицита, %

Пути передачи ВИЧ-инфекции	**2018 год**	**2019 год**	**2020 год**	**2021 год**	**2022 год**
половой (гетеросексуальный) путь передачи	81,5%	82,1%	84,7%	89,5%	87,7%
парентеральный путь передачи	17%	16,9%	14,4%	9,4%	11%
вертикальный путь передачи	1,5%	1,0%	0,9%	1,1%	1,3%

Количество лиц, инфицированных ВИЧ парантеральным путем, относительно 2021 года увеличилось на 1,6%.

В целом за последние 5 лет удельный вес лиц, инфицированных ВИЧ при употреблении наркотиков нестерильным инструментарием, снизился на 6% (с 17% до 11%), доля лиц, инфицированных половым ВИЧ, возросла на 6,2% (с 81,5% до 87,7%).

Из общего числа потребителей наркотиков в наркологической службе Иркутской области зарегистрировано 3740 человек, употребляющих наркотические средства инъекционным способом (в 2021 году – 3740 человек), из них 1588 человек имеют позитивный статус по ВИЧ-инфекции.

Таким образом, доля ВИЧ-инфицированных среди зарегистрированных потребителей инъекционных наркотиков составляет по региону в целом 42,7% (в 2021 году – 42,2%), а по городу Иркутску – 46,6% (2021 год – 49,9%).

При анализе эпидемиологических данных новых случаев ВИЧ-инфекции установлено, что процент парантеральной передачи ВИЧ-инфекции выше среднеобластного показателя в городе Бодайбо и районе – 20,8%.

Структура лиц с установленным парентеральным путем инфицирования ВИЧ-инфекции представлена в таблице 23.

Таблица 23 - Структура лиц с установленным парентеральным путем инфицирования ВИЧ-инфекции (с учетом данных ГУФСИН России по Иркутской области).

код	**Категория**	**2021 год**	**2022 год**
101	лица, обследованные добровольно по инициативе пациента (при отсутствии других причин обследования)	45 человек или 18,2%	36 человек или 18,7%
102	лица, употребляющие психоактивные вещества (обследованные преимущественно в медицинских организациях психоневрологического профиля)	54 человека или 21,9%	3 человека или 19,3%
104	лица с подозрением или подтверждённым диагнозом инфекций, передаваемых половым путем	5 человек или 2%	1 человек или 0,5%
109	беременные	4 человека или 1,6%	3 человека или 1,6%
110	мужья, половые партнеры женщин, поставленных на учет по беременности	5 человек или 2%	1 человек или 0,5%
114	лица, обследованные с клиническими проявлениями ВИЧ-инфекции, СПИД-индикаторных заболеваний (при обращении за амбулаторной или стационарной помощью в медицинскую организацию)	19 человек или 7,7%	24 человека или 12,5%
116	лица, обследованные на ВИЧ при обращении за медицинской помощью (в соответствии со стандартом оказания медицинской помощи), кроме больных гепатитами В, С	47 человек или 19%	59 человек или 30,7%
117	лица, с подозрением или подтвержденным диагнозом гепатита В или гепатита С	9 человек или 3,6%	15 человек или 7,8%
118	прочие (лица, преимущественно обследованные добровольно)	8 человек или 3,2%	4 человека или 2,1%
121	контактные лица, выявленные при проведении эпидемиологического расследования	8 человек или 3,2%	9 человек или 4,7%

В соответствии с представленной в таблице 29 структурой лиц с установленным парентеральным путем инфицирования ВИЧ-инфекции можно сделать вывод, что большая часть новых случаев инфицирования ВИЧ у лиц, страдающих наркоманией, выявляется в медицинских организациях при получении амбулаторной или стационарной помощи по кодам 114 (лица, обследованные с клиническими проявлениями ВИЧ-инфекции, СПИД-индикаторных заболеваний), 116 (лица, обследованные на ВИЧ при обращении за медицинской помощью) и 117 (лица, с подозрением или подтвержденным диагнозом гепатита В или гепатита С) – порядка 51% случаев.

19,8% случаев ВИЧ-инфекции выявляется в медицинских организациях при обращении лиц, употребляющих психоактивные вещества, для добровольного обследования на наличие ВИЧ по коду 102 (лица, употребляющие психоактивные вещества (обследованные преимущественно в медицинских организациях психоневрологического профиля) и 104 (лица с подозрением или подтверждённым диагнозом инфекций, передаваемых половым путем).

29,2% случаев ВИЧ-инфекции выявлено по кодам 109 (беременные), 110 (половые партнеры беременных женщин) и 120 (обследованные по эпидемиологическим показаниям).

Опасность инъекционного введения наркотиков усугубляется возможностью заражения гемоконтактными инфекциями, утяжеляющими течение наркомании.

В 2022 году в области зарегистрировано 57 случаев острых вирусных гепатитов (А, В, С, Е), показатель заболеваемости составил 2,42 человека на 100 тыс. населения, относительно 2021 года отмечается рост заболеваемости на 7,5% (2021 год – 53 случая или 2,23 человек на 100 тыс. населения).

Рост заболеваемости острыми вирусными гепатитами произошел за счет роста заболеваемости вирусными гепатитами А и С.

В 2022 году произошел рост заболеваемости острым вирусным гепатитом А на 3,5% (41 случай, показатель 1,74 человек на 100 тыс. населения, в 2021 году - 40 случаев, показатель 1,67 человек на 100 тыс. населения).

Среди детей снижение заболеваемости острым вирусным гепатитом А составило 31% (22 случая, показатель 3,83 человека на 100 тыс. населения, в 2021 году - 32 случая, показатель 5,52 человека на 100 тыс. населения).

В 2022 году зарегистрировано 2 случая острого вирусного гепатита В, показатель 0,08 человек на 100 тыс. населения, что ниже чем в 2021 году на 76,5% (в 2021 году - 8 случаев или 0,33 человека на 100 тыс. населения).

Острого вирусного гепатита С зарегистрировано 13 случаев (показатель 0,55 человек на 100 тыс. населения), что выше аналогичного периода прошлого года на 61,8% (2021 год - 5 случаев, показатель 0,21 человек на 100 тыс. населения).

Наибольший удельный вес в сумме острых вирусных гепатитов приходится на вирусный гепатит А и составляет 71,9%, вирусный гепатит В – 3,5%, вирусный гепатит С – 22,8%, вирусный гепатит Е – 1,8%.

Острый гепатит В регистрировался на 2 административных территориях области (город Иркутск, Усольский район), острый гепатит С - на 7 административных территориях (город Иркутск, Иркутское районное муниципальное образование, Куйтунский район, Усть-Илимский район, Шелеховский район, город Усолье-Сибирское, город Усть-Илимск).

В 2022 году случаев заболевания острым гепатитом В и С с летальным исходом не зарегистрировано.

Наибольший удельный вес среди заболевших вирусным гепатитом составляют лица молодого возраста. В возрастной структуре 20-29 лет и 30-39 лет заболеваемость составляет 10,5% и 24,6% от всей заболеваемости острыми вирусными гепатитами.

В 2022 году было зарегистрировано 3 случая заболеваемости острым вирусным гепатитом С среди детей до 17 лет, случаи заболеваемости острым вирусным гепатитом В не регистрировались.

Доминирующим путем передачи инфекции при гепатитах В, С остаются контактно-бытовой и половой пути передачи.

В современный период профилактика гепатита В остается одним из важнейших направлений в охране здоровья населения.

В 2022 году против вирусного гепатита В привито 12848 человек взрослого населения и 27100 детей. Иммунизация населения позволила добиться снижения заболеваемости вирусным гепатитом В за последние 16 лет в 33 раза (с 261 случая в 2006 году до 2 случаев в 2022 году).

В 2022 году также отмечается рост общего числа хронических вирусных гепатитов на 22%, всего зарегистрировано 529 случаев, относительный показатель составил 22,44 человека на 100 тыс. населения (в 2021 году – 436 случаев, 18,35 человек на 100 тыс. населения).

Рост заболеваемости хроническими вирусными гепатитами в 2022 году произошел за счет роста заболеваемости хроническим вирусным гепатитом С на 22% (в 2022 году - 438 случаев, показатель 18,58 человек на 100 тыс. населения, в 2021 году – 363 случаев, показатель 15,18 человек на 100 тыс. населения).

В 2022 году также отмечается рост заболеваемости хроническим вирусным гепатитом В на 25,7% (в 2022 году - 91 случай, показатель 3,86 человек на 100 тыс. населения, 2021 год – 73 случая, показатель 3,05 человек на 100 тыс. населения).

Вместе с тем в Иркутской области уровень регистрации хронического гепатита В в 46 раз превышает острые формы гепатита В, регистрация хронического гепатита С в 34 раза превышает острую форму гепатита С.

Удельный вес в сумме хронических гепатитов «хронический гепатит В» составил 17,2%, «хронический гепатит С» – 83%.

В 2022 году отмечается рост заболеваемости хроническим вирусным гепатитом С среди детей в возрасте до 17 лет на 50,7% (6 случаев, показатель 1,04 человек на 100 тыс. детско-подросткового населения, в 2021 году – 4 случая, показатель 0,69 человека на 100 тыс. детско-подросткового населения).

Заболеваемость хроническим вирусным гепатитом В среди детей в 2022 году не регистрировалась.

1.5. Заболеваемость наркоманией и другими болезнями, сопряженными с употреблением наркотических веществ, среди призывников

Должностными лицами военного комиссариата Иркутской области и военных комиссариатов муниципальных образований Иркутской области проводится работа по выявлению лиц, склонных к употреблению наркотических средств, в соответствии с постановлением Правительства Российской Федерации от 4 июля 2013 года № 565 «Об утверждении Положения о военно-врачебной экспертизе».

Все граждане, подлежащие первоначальной постановке на воинский учет, призыву на военную службу, проходят медицинское освидетельствование врачами-психиатрами на предмет склонности к употреблению наркотических средств. В некоторых муниципальных образованиях по возможности к медицинскому освидетельствованию граждан привлекаются врачи-психиатры-наркологи.

Граждане, призванные на военную службу, проходят медицинский осмотр врачом-наркологом на сборном пункте Иркутской области. Выявленные граждане, склонные к употреблению наркотических средств, направляются на стационарное обследование в наркологическое отделение. В случае установления диагноза наркологического заболевания граждане освобождаются от призыва на военную службу по состоянию здоровья.

Согласно Положению о военно-врачебной экспертизе у граждан, поступающих на военную службу по контракту, и у граждан, поступающих в военно-учебные заведения, проводится обязательное исследование биологических жидкостей организма на предмет выявления наркотических средств.

Однако для граждан, подлежащих первоначальной постановке на воинский учет и призыву на военную службу, Положением о военно-врачебной экспертизе исследование биологических жидкостей организма на предмет выявления наркотических средств в обязательном порядке не предусмотрено.

Для выявления лиц, склонных к употреблению наркотических средств, военные комиссариаты муниципальных образований Иркутской области в период подготовки к призыву граждан на военную службу запрашивают информацию из наркологических диспансеров (наркологических кабинетов районных и городских больниц) о лицах, состоящих на учете у врача-психиатра-нарколога, из территориальных подразделений ГУ

МВД России по Иркутской области о лицах, состоящих на учете в связи с потреблением наркотических средств в немедицинских целях.

Согласно сведениям Военного комиссариата Иркутской области, при проведении медицинского осмотра юношей 15-16-летнего возраста в 2022 году лиц, являющихся потребителями наркотиков, не выявлено, как и в 2021 году.

Таблица 24 - Динамика количества выявленных потребителей наркотиков в Иркутской области в 2020-2022 годы среди призывников

Категории граждан	**2020 год**		**2021 год**		**2022 год**	
	чел.	**% выявленных от общего числа подлежащих призыву**	**чел.**	**% выявленных от общего числа подлежащих призыву**	**чел.**	**% выявленных от общего числа подлежащих призыву**
Граждане 15-16 лет	3	0,01	0	0	0	0
Граждане, выявленные при проведении первоначальной постановки граждан на воинский учет	0	0	0	0	1	0,01
Граждане призывного возраста	5	0,02	4	0,02	4	0,02
Граждане, направленные в войска по призыву	0	0	0	0	0	0
Граждане, направленные в войска по контракту	0	0	0	0	0	0
Граждане, направленные в военные училища	0	0	0	0	0	0

При проведении первоначальной постановки граждан на воинский учет в 2022 году выявлен 1 человек (в 2021 году потребители наркотиков не выявлены).

При проведении призыва граждан на военную службу в 2022 году было выявлено 4 человека, являющихся потребителями наркотиков (в 2021 году – 4 человека), из них:

2 человека - с диагнозом «синдром зависимости от наркотических средств (наркомания)»,

2 человека - с диагнозом «пагубное (с вредными последствиями) употребление наркотиков».

Таблица 25 - Распространенность потребителей наркотиков среди граждан призывного возраста по муниципальным образованиям Иркутской области в 2020-2022 годы

Муниципальные образования	**Количество выявленных потребителей наркотиков, абс. число**		
	2020 год	2021 год	2022 год
Ангарский городской округ Иркутской области	4	1	-
Зиминское городское муниципальное образование		1	-
городской округ муниципальное образование город Иркутск	1	2	1
муниципальное образование «Нижнеилимский район»	-	-	2
Ольхонский муниципальный район Иркутской области	-	-	1
Итого за Иркутскую область	**5**	**4**	**4**

Потребители наркотиков среди граждан призывного возраста в 2022 году выявлены в 3 муниципальных образованиях: в городе Иркутске (1 человек), в муниципальном образовании «Нижнеилимский район» (2 человека), в Ольхонском муниципальном районе Иркутской области (1 человек).

Рисунок 7 - Динамика лиц, признанных не годными к военной службе в результате злоупотребления наркотическими средствами, в Иркутской области в 2018-2022 годы, человек

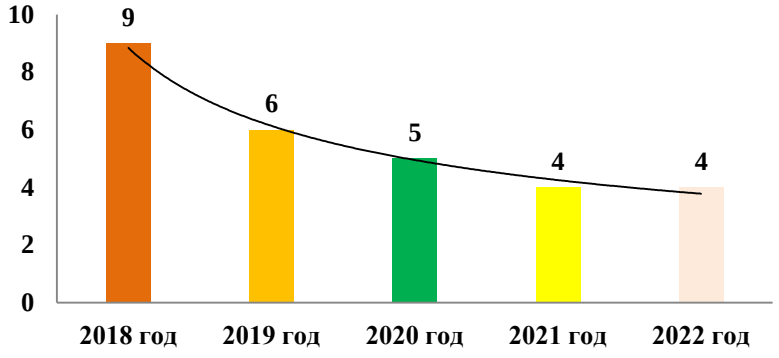

В целом, за последние 5 лет количество лиц, признанных не годными к военной службе в результате злоупотребления наркотическими средствами, в Иркутской области снизилось на 55,5% (с 9 человек в 2018 году до 4 человек в 2022 году).

Следует отметить, что пик заболеваемости наркоманией среди граждан призывного возраста, пришелся в Иркутской области на 2006 год, в котором был выявлен 191 наркопотребитель из числа призывников.

При проведении медицинского освидетельствования граждан, поступающих на военную службу по контракту, и граждан, поступающих в военные училища, в образовательные организации высшего образования Министерства обороны Российской Федерации, в 2022 году потребители наркотиков выявлены не были, как и в предыдущие годы.

По итогам призыва на военную службу в 2022 году военнослужащих по призыву из Иркутской области, уволенных из Вооруженных Сил Российской Федерации в связи употреблением наркотических средств, не было.

Показателем наркотизации призывников также является наличие заболеваний, сопряженных с употреблением наркотических веществ. Динамика заболеваемости за последние 5 лет среди призывников Иркутской области представлена в таблице 32.

Анализ динамики числа граждан, признанных не годными к военной службе по состоянию здоровья, показал, что количество лиц, имеющих заболевания, сопряженные с употреблением наркотических веществ, в 2022 году составило 58 человек (в 2021 году – 52 человека).

Таблица 26 - Количество человек, признанных не годными к военной службе по состоянию здоровья в Иркутской области

Заболевания, сопряженные с употреблением наркотических веществ	**Количество человек, освобожденных от призыва на военную службу по состоянию здоровья в Иркутской области, абс. число**				
	2018 год	**2019 год**	**2020 год**	**2021 год**	**2022 год**
ВИЧ-инфекция	10	20	20	20	28
Вирусные гепатиты «В», «С»	25	14	6	14	12
Туберкулёз	36	28	22	18	18
Итого по области	**71**	**62**	**48**	**52**	**58**

В 2022 году отмечен рост граждан, признанных не годными к военной службе по состоянию здоровья в Иркутской области по причине наличия заболевания, сопряженного с употреблением наркотических веществ, на 11,5%, при этом рост показателя отмечен только в группе лиц с диагнозом «ВИЧ-инфекция» на 40% относительно

2021 года. Количество граждан из числа лиц призывного возраста с диагнозом «ВИЧ-инфекция» за последние 5 лет возросло в 2,8 раза.

В группе лиц призывного возраста, заболевших вирусными гепатитами «В» и «С», отмечено снижение: относительно 2021 года - на 14,3%, за последние 5 лет снижение лиц призывного возраста, заболевших вирусными гепатитами «В» и «С», составило 52%.

Количество лиц призывного возраста, заболевших туберкулезом, осталось на уровне 2021 года, при этом относительно 2018 года отмечено снижение показателя на 50%.

Динамика заболеваний, сопряженных с употреблением наркотических веществ, в 2020-2022 годы в разрезе муниципальных образований Иркутской области представлена в таблице 27.

Таблица 27 - Число граждан, признанных не годными к военной службе в связи с наличием ВИЧ-инфекции, туберкулеза, вирусных гепатитов «В», «С», в разрезе военных комиссариатов в 2020-2022 годы

Военные комиссариаты муниципальных образований Иркутской области	**Количество чел., имеющих вирусные гепатиты "В" и "С"**			**Количество чел., имеющих ВИЧ-инфекцию**			**Количество чел., имеющих туберкулез**		
	2020	**2021**	**2022**	**2020**	**2021**	**2022**	**2020**	**2021**	**2022**
Военный комиссариат (Ангарский городской округ)		1	1	2	2	3	3	7	6
Военный комиссариат (город Бодайбо и район, Мамско-Чуйский район)						2			
Военный комиссариат (город Братск)	3	2	2		1	2	5		2
Военный комиссариат (Жигаловский и Качугский районы)									
Военный комиссариат (Заларинский район, Аларский район)*				1	1		1	1	
Военный комиссариат (Балаганский, Нукутский и Усть-Удинский районы)*									
Военный комиссариат (Иркутское районное муниципальное образование)				2	2	4	1		
Военный комиссариат (Казачинско-Ленский район)									
Военный комиссариат (Куйтунский район)		1							2
Военный комиссариат (Ленинский и Свердловский административные округа города Иркутска)	2	1	2	9	9	4	4	4	1
Военный комиссариат (Нижнеилимский район)		1	1						
Военный комиссариат (город Нижнеудинск и Нижнеудинский район)				1	1	1			
Военный комиссариат (Октябрьский и Правобережный административные округа города Иркутска)		1	5		1	2	2	2	
Военный комиссариат (Ольхонский район)									2

Военные комиссариаты муниципальных образований Иркутской области	Количество чел., имеющих вирусные гепатиты "В" и "С"			Количество чел., имеющих ВИЧ-инфекцию			Количество чел., имеющих туберкулез		
	2020	**2021**	**2022**	**2020**	**2021**	**2022**	**2020**	**2021**	**2022**
Военный комиссариат (город Саянск, город Зима, Зиминский район)		1	1	2	2	4	1	1	2
Военный комиссариат (Слюдянский район)							1		1
Военный комиссариат (город Тайшет, Тайшетский район и Чунское районное муниципальное образование)		1							
Военный комиссариат (город Тулун и Тулунский район)	1								
Военный комиссариат (город Усолье - Сибирское и Усольское районное муниципальное образование)		3		2	1	4		1	
Военный комиссариат (город Усть - Илимск и Усть-Илимский район)							1	1	
Военный комиссариат (Усть – Кутское муниципальное образование, Киренский район, Катангский район)									1
Военный комиссариат (город Черемхово, город Свирск, Черемховское районное муниципальное образование)				1		1	2	1	
Военный комиссариат (Шелеховский район)		1				1	1		1
Военный комиссариат (Эхирит – Булагатский район, Баяндаевский район, Боханский и Осинский район)		1							
Итого по Иркутской области	**6**	**14**	**12**	**20**	**20**	**28**	**22**	**18**	**18**

*Примечание: в 2022 году военный комиссариат (Заларинского, Аларского, Балаганского, Нукутского, Усть-Удинского районов Иркутской области) был реорганизован в военный комиссариат (Аларского и Заларинского районов Иркутской области) и военный комиссариат (Балаганского, Нукутского, Усть-Удинского районов Иркутской области). Общее количество военных комиссариатов муниципальных образований Иркутской области увеличилось до 24.

В муниципальных образованиях: Жигаловский район, Качугский район, Казачинско-Ленский район, Балаганский район, Нукутский район, Усть-Удинский район – за последние 3 года граждане, признанные не годными к военной службе по состоянию здоровья в Иркутской области по причине наличия заболевания, сопряженного с употреблением наркотических веществ, не выявлялись.

В целом, исходя из вышеизложенного, можно предположить, что в краткосрочной перспективе заболеваемость наркоманией среди призывников останется на прежнем уровне с незначительными колебаниями в сторону увеличения или уменьшения.

1.6. Отравление наркотиками и смертность, связанная с острыми отравлениями наркотиками

При антинаркотической комиссии в Иркутской области организована работа постоянно действующей межведомственной рабочей группы для проведения сверки данных по отравлениям наркотическими средствами и психотропными веществами и случаев смерти от отравления наркотическими средствами и психотропными веществами (далее – рабочая группа по сверке отравлений). Состав рабочей группы переутвержден протоколом заседания антинаркотической комиссии в Иркутской области № 3-22 от 27 сентября 2022 года.

Руководителем рабочей группы является помощник Губернатора Иркутской области по обеспечению исполнения отдельных полномочий, секретарь антинаркотической комиссии в Иркутской области, в состав рабочей группы входят представители Управления Федеральной службы по надзору в сфере защиты прав потребителей и благополучия человека по Иркутской области, ГУ МВД России по Иркутской области, министерства здравоохранения Иркутской области, государственного бюджетного учреждения здравоохранения «Иркутское областное бюро судебно-медицинской экспертизы».

В рамках деятельности рабочей группы по сверке отравлений для медицинских работников подготовлены разъяснения по заполнению экстренных извещений в случае отравления наркотическими веществами, ежеквартально проводится анализ данных об отравлениях от потребления наркотических средств и психотропных веществ, в также о смертности от них, уточнение диагнозов с учетом результатов проверки правоохранительных органов и подтверждающих химико-токсикологических исследований.

Членами рабочей группы по сверке отравлений в 2022 году осуществлены выезды в медицинские организации с целью проведения анализа проведения медицинского освидетельствования на состояние опьянения (алкогольного, наркотического и иного токсического) и достоверности заполнения экстренных извещений о случаях острых отравлений наркотиками: 30 июня - в ОГБУЗ «Черемховская городская больница», 18 ноября - в ОГБУЗ «Усольская городская больница».

По данным министерства здравоохранения Иркутской области, в 2022 году зарегистрировано 244 случая вызова скорой помощи на отравления наркотическими средствами и психотропными веществами, что на 17,8% больше, чем в 2021 году (в 2021 году зарегистрировано 207 случаев вызова скорой помощи на отравления наркотическими средствами и психотропными веществами).

Рисунок 8 - Динамика вызовов скорой медицинской помощи на острые отравления наркотиками и зарегистрированных случаев острых отравлений наркотиками в Иркутской области за 2018-2022 годы

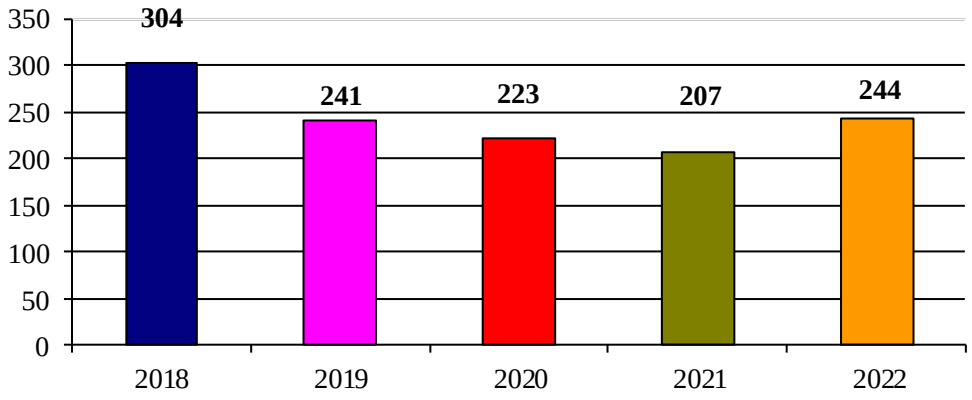

По причине «передозировка наркотиками» на станцию скорой медицинской помощи поступило 183 звонка, что на 22% больше, чем в 2021 году (в 2021 году – 150 звонков), из них наибольшее количество вызовов скорой помощи по причине «передозировка наркотиками» в 2022 году отмечено в городе Иркутске (149 вызовов или 81% от общего числа вызов по области, в 2021 году - 93 вызова, 62%).

В 2022 году зафиксирован 61 случай вызова скорой помощи по причине «отравление психотропными веществами», что на 7% больше, чем в 2021 году (в 2021 году – 57 случаев), в том числе наибольшее количество вызов поступило из города Иркутска (36 вызовов, что составляет 59% от общего числа вызовов на отравления психотропными веществами, в 2021 году - 24 вызова, 42%).

В соответствии с приказом Министерства здравоохранения Российской Федерации № 460 от 29 декабря 2000 года «Об утверждении учетной документации токсикологического мониторинга» лечебно - профилактическими учреждениями должны составляться экстренные извещения по форме № 58-1/у на каждый случай острого отравления химической этиологии.

По данным социально-гигиенического мониторинга Управления Федеральной службы по надзору в сфере защиты прав потребителей и благополучия человека по Иркутской области, в 2022 году в Иркутской области зарегистрировано 263 случая острых отравлений наркотическими веществами (в 2021 году – 197 случаев).

Таким образом, уровень острых отравлений населения Иркутской области в 2022 году составил 11,2 на 100 тыс. населения, что в 1,4 раза выше уровня прошлого года.

Рисунок 9 - Динамика показателей острых отравлений наркотиками в Иркутской области, Сибирском федеральном округе и Российской Федерации в 2012-2022 годы, на 100 тыс. населения

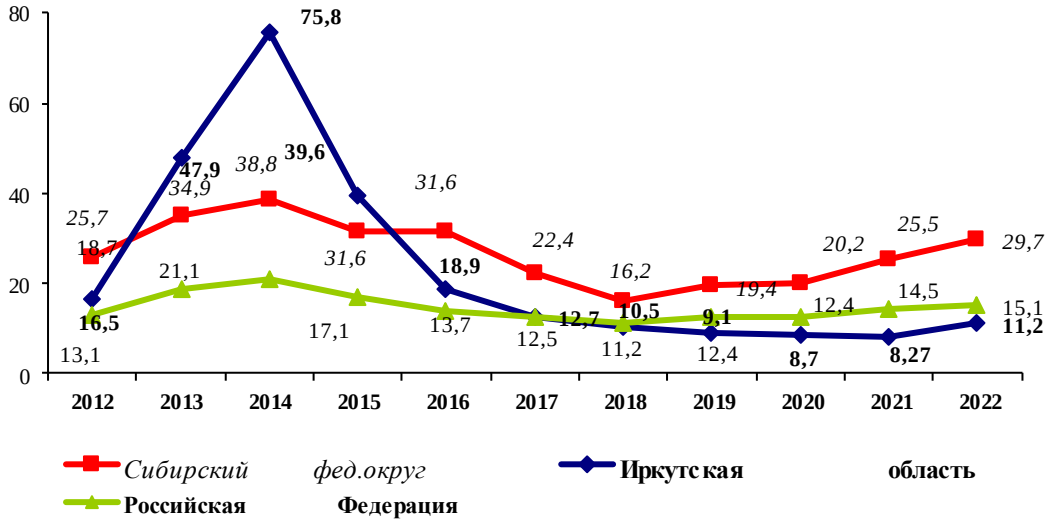

По сравнению с 2021 годом количество острых отравлений наркотическими веществами увеличилось с 8,27 на 100 тыс. населения до 11,2 на 100 тыс. населения.

Таблица 27 – Количество отравлений наркотическими средствами в Иркутской области за последние 5 лет

	2018 год	**2019 год**	**2020 год**	**2021 год**	**2022 год**
Количество отравлений	252	219	207	197	263

В половозрастной структуре 90,5% пострадавших от отравлений наркотическими средствами составляли мужчины (238 человек, 2021 год - 173 человека), 9,5% - женщины (25 человек, в 2021 году - 24 человека).

Рисунок 10 - Половозрастная структура лиц, пострадавших от отравлений наркотическими средствами, %

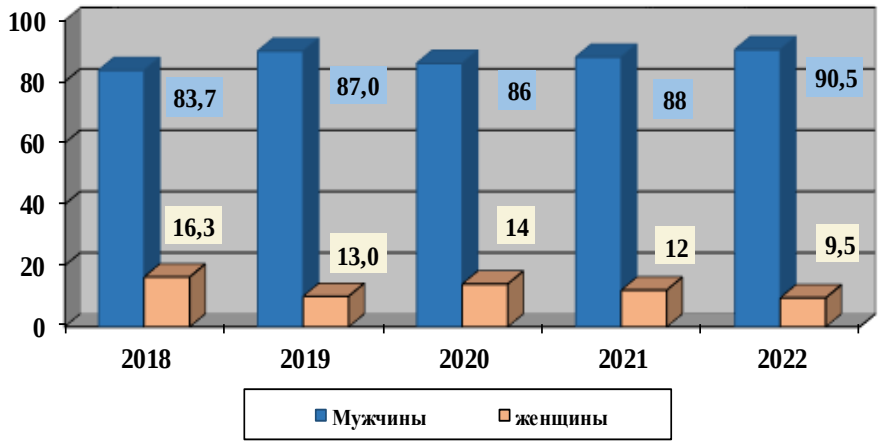

Удельный вес мужчин, пострадавших от отравления наркотическими средствами, увеличился с 88% в 2021 году до 90,5% в 2022 году, среди женского населения снизился с 12% в 2021 году до 9,5% в 2022 году (таблица 28).

Таблица 28 - Структура лиц, пострадавших от отравлений наркотическими средствами по полу, за последние 5 лет, %

Пол	2018 год	2019 год	2020 год	2021 год	2022 год
мужской	83,7%	90%	86%	88%	90,5%
женский	16,3%	10%	14%	12%	9,5%

Случаи отравлений наркотиками в 2022 году зарегистрированы в 19 муниципальных образованиях Иркутской области.

Существенное снижение отмечено в 5 муниципальных образованиях: в городе Черемхово (с 17 случаев до 6 случаев), в Черемховском районном муниципальном образовании (с 5 случаев до 1 случая), в Шелеховском районе (с 9 случаев до 6 случаев), в Братском районе (с 4 случаев до 2 случаев), в Чунском районном муниципальном образовании (с 2 случаев до 0 случаев).

Значительный прирост отравлений наркотическими средствами отмечается в 5 муниципальных образованиях: в городе Иркутске (со 106 случаев до 163 случаев), в городе Братске (с 18 случаев до 22 случаев), в Иркутском районном муниципальном образовании (с 8 случаев до 14 случаев), в городе Усть-Илимске (с 4 случаев до 10 случаев), в городе Усолье-Сибирском (с 2 случаев до 8 случаев).

В 6 территориях зарегистрированы единичные случаи острых отравлений: в городе Тулуне, в городе Свирске, в городе Бодайбо и районе, в Жигаловском районе, в Слюдянском районе, в Черемховском районном муниципальном образовании.

Не поступали экстренные извещения о случаях острых отравлений наркотическими средствами из Аларского района, Балаганского района, Баяндаевского района, Боханского района, Заларинского района, Зиминского района, Казачинско-Ленского района, Катангского района, Качугского района, Киренского района, Куйтунского района, Мамско-Чуйского района, Нижнеилимского района, Нижнеудинского района, Нукутского района, Ольхонского районного муниципального образования, Осинского района,

Тайшетского района, Тулунского района, Усть-Илимского района, Усть-Удинского района, Чунского районного муниципального образования, Эхирит-Булагатского района.

Таблица 29 - Количество острых отравлений наркотическими средствами на территориях муниципальных образований Иркутской области за последние 5 лет

Наименование муниципального образования	2018 год	2019 год	2020 год	2021 год	2022 год
Иркутская область, в том числе:	**252**	**219**	**207**	**197**	**263**
город Иркутск	93	97	118	106	163
город Братск	40	37	22	18	22
Зиминское городское муниципальное образование	4	0	2	0	2
город Саянск	1	1	1	0	2
город Тулун	2	0	0	0	1
город Усолье-Сибирское	2	1	6	2	8
город Усть-Илимск	6	5	4	4	10
город Черемхово	22	22	10	17	6
город Свирск	0	1	0	1	1
Ангарский городской округ	31	17	6	14	16
Балаганский район	0	0	0	0	0
Город Бодайбо и район	1	1	1	0	1
Братский район	5	1	4	4	2
Жигаловский район	0	0	0	0	1
Заларинский район	1	1	0	0	0
Зиминское районное муниципальное образование	0	0	0	0	0
Иркутское районное муниципальное образование	9	11	11	8	14
Казачинско-Ленский район	0	0	0	0	0
Катангский район	0	0	0	0	0
Качугский район	0	0	0	0	0
Киренский район	2	0	0	1	0
Куйтунский район	0	0	0	0	0
Мамско-Чуйский район	0	0	0	0	0
Нижнеилимский район	4	2	0	0	0
Нижнеудинский район	4	3	4	0	0
Ольхонское районное муниципальное образование	0	0	0	0	0
Слюдянский район	2	3	3	1	1
Тайшетский район	0	0	0	1	0
Тулунский район	1	0	0	0	0
Усольский муниципальный район	1	1	1	1	3
Усть-Илимский район	0	0	0	1	0
Усть-Кутское муниципальное образование	4	3	4	2	3
Усть-Удинский район	0	0	0	0	0
Черемховское районное муниципальное образование	7	2	0	5	1
Чунское районное муниципальное образование	2	1	2	2	0
Шелеховский район	7	9	7	9	6

Наименование муниципального образования	2018 год	2019 год	2020 год	2021 год	2022 год
Аларский район	0	0	0	0	0
Баяндаевский район	0	0	0	0	0
Боханский район	0	0	0	0	0
Нукутский район	0	0	0	0	0
Осинский район	1	0	1	0	0
Эхирит-Булагатский район	0	0	0	0	0

В 2022 году в структуре отравлений отмечен рост количества отравлений по сравнению с прошлым годом «другими неуточненными наркотиками» (Т40.6) – на 48,1% (2022 год – 117 случаев, 2021 год – 79 случаев), отравлением «героином» (Т40.1) – на 41,7% (2022 год – 17 случаев, 2021 год – 12 случаев), «другими опиойдами» (кодеин, морфин) (Т40.2)– на 33,9% (2022 год – 79 случаев, 2021 год – 59 случаев), «опием» (Т40.0) – на 22,3% (2022 год – 11 случаев, 2021 год – 9 случаев), «метадоном» (Т40.3) в 4,3 раза (2022 год – 13 случаев, 2021 год – 3 случая), отравлений «каннабисом (производными)» (Т40.7) – в 3,0 раза (2022 год – 6 случаев, 2021 год – 2 случая).

При этом доля отравлений «другими и неуточненными психодислептиками» (галлюциногенами) (Т40.9) снизилась в 2,1 раза (2022 год – 11 случаев, 2021 год – 23 случая).

Отравлений «лизергидом (LSD)» (Т40.8) в 2022 году зарегистрировано не было, в 2021 году – 1 случай. Случаев отравлений кокаином не зарегистрировано.

В 2022 году, как и в 2021 году, случаев отравлений курительными смесями (SPICE) не зарегистрировано.

Структура отравлений наркотическими средствами представлена в таблице 30.

Таблица 30 – Структура отравлений наркотическими средствами в 2021-2022 годы

Т40	2021 год		2022 год	
	Количество случаев	Доля отравлений от общего числа отравлений %	Количество случаев	Доля отравлений от общего числа отравлений %
Т40.0 Опием	9	4,6%	11	4,2%
Т40.1 Героином	12	6,1%	17	6,5%
Т40.2 Другими опиоидами (кодеин, морфин)	59	30%	79	30%
Т40.3 Метадоном	3	1,5%	13	4,9%
Т40.4 Другими синтетическими наркотиками	9	4,6%	9	3,4%
Т40.5 Кокаином	0	0	0	0
Т40.6 Другими и неуточненными наркотиками	79	40,1%	117	44,5%
Т40.7 Каннабисом (производными)	2	1%	6	2,3%
Т40.8 Лизергидом (LSD)	1	0,5%	0	0
Т40.9 Другими и неуточненными психодислептиками (галлюциногенами)	23	11,7%	11	4,2%

Анализ социального статуса лиц, у которых установлено отравление наркотическими средствами и психотропными веществами в 2022 году, показал следующее: 74,1% составляют лица, не имеющие источника дохода (195 человек), 21,7% -

работающие (служащие) (57 человек), 2,3% - пенсионеры (6 человек), 1,5% - обучающиеся школ (4 человека), 0,4% - студенты средних профессиональных образовательных организаций.

Среди студентов высших образовательных организаций и самозанятых случаи отравления наркотическими средствами и психотропными веществами в 2022 году в Иркутской области не зарегистрированы.

В группе «лица, не имеющие источника дохода» на первом месте - отравления «другими неуточненными наркотиками» (55,9%, 109 случаев), на втором месте – «другие опиоиды (кодеин, морфин)» (18,5%, 36 случаев), на третьем месте – «героин» и «метадон» (по 5,6%, по 11 случаев), далее следуют – отравления «опием» и «другими неуточненными психодислептиками (галлюциногенами)» (по 4,6%, по 9 случаев), «другими синтетическими наркотиками» (3,1%, 6 случаев), «каннабисом (производными)» (2,1%, 4 случая).

В группе «работающие (служащие)» преобладают отравления «другими опиоидами (кодеин, морфин)» (73,7%, 42 случая), далее следуют отравления «другими неуточненными наркотиками» и «героином» (по 8,8%, по 5 случаев), «опием» (3,5%, 2 случая). Случаи отравления «метадоном», «каннабисом (производными)» и «другими неуточненными психодислептиками (галлюциногенами)» среди «работающих (служащих)» единичные (по 1 случаю).

Среди пенсионеров зарегистрировано 6 случаев отравления, из них - 50% (3 случая) приходится на «другие синтетические наркотики» и единичные (по 1 случаю) на отравления «героином», «другими опиоидами (кодеин, морфин)» и «другими неуточненными наркотиками».

Среди студентов средних профессиональных образовательных организаций зарегистрирован 1 случай отравления «другими неуточненными наркотиками».

Среди обучающихся общеобразовательных организаций зарегистрированы единичные случаи отравления «метадоном», «другими неуточненными наркотиками», каннабисом (производными)», «другими неуточненными психодислептиками (галлюциногенами)».

Рисунок 11 – Социальный статус лиц, у которых установлено отравление наркотическими средствами и психотропными веществами в 2022 году

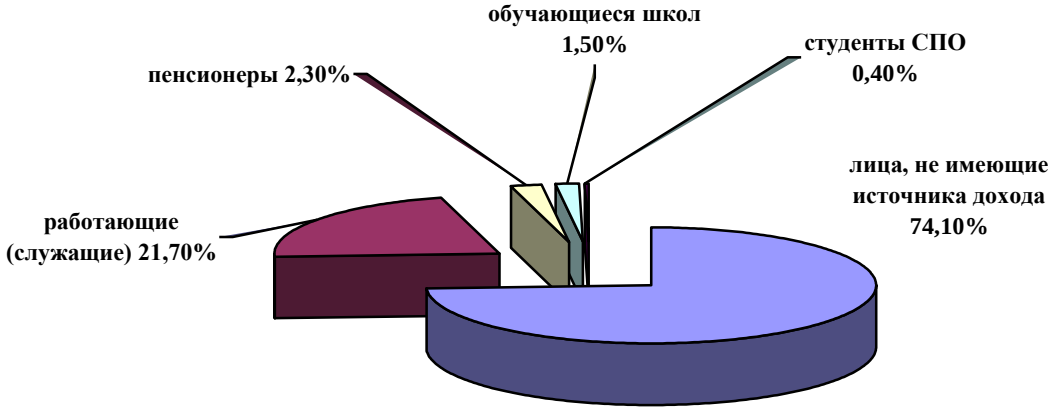

Среди взрослого населения (18-70 лет и старше) зарегистрировано 257 случаев отравлений наркотическими средствами, в том числе 232 случая среди мужчин, 25 случаев среди женщин.

Среди взрослых показатель по отравлениям наркотиками в 2022 году в Иркутской области составил 14,4 на 100 тыс. взрослого населения, что в 1,3 раза выше показателя 2021 года (в 2021 году – 10,5 на 100 тыс. взрослого населения).

В структуре отравлений среди взрослого населения ведущее место занимают отравления «другими неуточнёнными наркотиками» (Т40.6) – 45,1% (116 случаев), отравления «другими опиойдами (кодеин, морфин)» (Т40.2) – 30,7% (79 случаев), далее следуют отравления «героином» (Т40.1) - 6,6% (17 случаев), отравления «метадоном» (Т40.3) – 4,7% (12 случаев), отравления «опием» - 4,3% (11 случаев), отравления «другими неуточненными психодислептиками (галлюциногенами)» (Т40.9) – 3,9% (10 случаев), отравления «другими синтетическими наркотиками» (Т40.4) – 3,1% (8 случаев) и отравления «каннабисом (производными)» (Т40.7) – 1,6% (4 случая).

Среди детей до 14 лет в 2022 году зарегистрировано 3 случая острых отравлений наркотическими средствами (в 2021 году – 2 случая), из них у мальчиков – 3 случая (2021 год – 2 случая), у девочек в 2022 году, как и в 2021 году, случаев отравлений не зафиксировано.

По уровню отравлений наркотическими средствами среди детей 0-14 лет Иркутская область показатель составил 0,6 на 100 тыс. детского населения.

В 2022 году отмечается снижение количества острых отравлений наркотиками среди подростков 15-17 лет в 2,0 раза: в 2022 году было зарегистрировано 3 случая острых отравлений (в 2021 году – 6 случаев), в том числе у юношей – 3 случая (в 2021 году – 3 случая), у девушек случаев отравлений в 2022 году не зафиксировано (в 2021 году – 3 случая).

Показатель отравлений наркотическими средствами среди подростков 15-17 лет уменьшился с 7,3 на 100 тыс. подросткового населения в 2021 году до 3,6 на 100 тыс. подросткового населения.

Таблица 31 – Острые отравления наркотиками среди детей и подростков, случаи

	2018 год	2019 год	2020 год	2021 год	2022 год
Дети до 14 лет	5	7	1	2	3
Подростки 15-17 лет	11	7	11	6	3
Всего отравлений среди несовершеннолетних	**16**	**14**	**12**	**8**	**6**

Количество отравлений наркотиками среди несовершеннолетних за 5 лет снизилось в 2,7 раза (с 16 случаев в 2018 году до 6 случаев в 2022 году).

Рисунок 12 - Динамика отравлений наркотиками среди детей и подростков (0-17 лет) в Иркутской области за период 2018-2022 годы, количество случаев

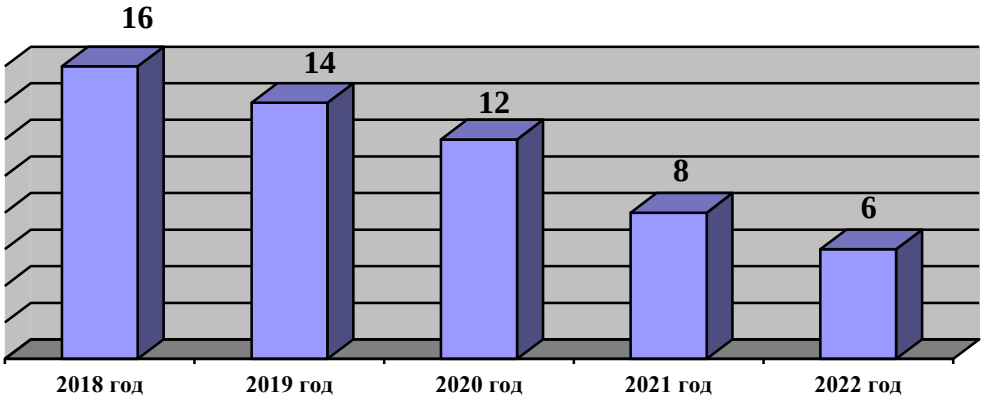

Отравления наркотиками у детей и подростков в 2022 году зарегистрированы в 3 муниципальных образованиях, в 2021 году – в 4 муниципальных образованиях.

Показатель по отравлениям наркотиками среди детей и подростков Иркутской области составил 1,04 на 100 тыс. детско-подросткового населения (в 2021 году – 1,38 на 100 тысяч детско-подросткового населения).

Таблица 32 - Количество острых отравлений наркотическими средствами населения Иркутской области в возрасте 0-17 лет в 2022 году

Муниципальное образование	количество отравлений	показатель, на 100 тыс. детско-подросткового населения
город Иркутск	4	2,80
город Усолье-Сибирское	1	5,56
Усольский муниципальный район	1	8,68
Иркутская область	**6**	**1,04**

Рисунок 13 - Муниципальные образования, в которых были зарегистрированы случаи острых отравлений наркотиками у детей и подростков в 2022 году, количество случаев

В структуре отравлений среди несовершеннолетних в возрасте 15-17 лет зарегистрированы единичные случаи отравления «метадоном», каннабисом (производными)», «другими неуточненными психодислептиками (галлюциногенами)».

Отравления среди детей в возрасте от 0 до 14 лет произошли в результате случайного употребления «других синтетических наркотиков» (ребенок 2 года, город Иркутск), «каннабиса (производных)» (ребенок 1 год 9 месяцев, город Иркутск), «других неуточненных наркотиков» (ребенок 13 лет, город Иркутск, с летальным исходом).

Показатели отравлений наркотическими средствами среди населения Иркутской области в 2020-2022 годы представлены в таблице 33.

Таблица 33 – Показатели отравления наркотическими средствами среди населения Иркутской области в 2020-2022 годах

	2022 год	2021 год	2020 год
Отравления наркотическими средствами среди детей 0-14 лет	3 случая 0,6 на 100 тыс. детей	2 случая 0,4 на 100 тыс. детей	1 случай 0,2 на 100 тыс. детей
Отравления наркотическими средствами среди подростков 15-17 лет	3 случая 3,6 на 100 тыс. подростков	6 случаев 7,3 на 100 тыс. подростков	11 случаев 13,3 на 100 тыс. подростков
Отравления наркотическими средствами среди взрослого населения	257 случаев 14,4 на 100 тыс. взрослого населения	189 случаев 10,5 на 100 тыс. взрослого населения	195 случаев 10,8 на 100 тыс. взрослого населения
Отравления наркотическими средствами, всего по области	263 случая 11,2 на 100 тыс. населения	197 случаев 8,27 на 100 тыс. населения	207 случаев 8,7 на 100 тыс. населения

По заключительным диагнозам бюро судебно-медицинской экспертизы в 2022 году установлено 103 случая смертельных отравлений наркотическими средствами (4,4 человека на 100 тыс. среднегодового населения), что на 14,4% больше 2021 года (2021 год - 90 человек).

Случаи смерти от отравления наркотическими средствами зафиксированы в 16 муниципальных образованиях (в 2021 году – 13 территорий).

В 2022 году, в сравнении с 2021 годом, отмечен рост отравлений наркотическими средствами с летальным исходом в городе Усть-Илимске на 800% (с 1 случая до 8 случаев), в Ангарском городском округе на 100% (с 4 случаев до 8 случаев), в Шелеховском районе на 67% (3 случаев до 5 случаев), в городе Иркутске на 14,3% (с 35 случаев до 40 случаев).

В течение 2022 года зарегистрированы случаи смерти в городе Бодайбо и районе (1 случай), в Зиминском городском муниципальном образовании (2 случая), в городе Саянске (2 случая), в городе Тулуне (1 случай), в городе Усолье-Сибирском (3 случая), в 2021 году случаи смерти от передозировки наркотическими средствами в данных территориях не регистрировались.

Снижение отравлений наркотическими средствами с летальным исходом зафиксировано в городе Братске на 13,6% (с 22 случаев до 19 случаев), в Братском районе на 67% (с 6 случаев до 2 случаев), в Иркутском районном муниципальном образовании на 50% (с 6 случаев до 3 случаев).

Доля летальных исходов от употребления опийодных наркотиков в 2022 году в регионе составила 86,4%.

Таблица 34 - Структура отравлений наркотическими средствами с летальным исходом

Код по МКБ-10 (основная причина смерти)	**Количество случаев**		**Доля отравлений от общего числа отравлений, %**	
	2021 год	**2022 год**	**2021 год**	**2022 год**
T40.0 Отравление опием	7	8	7,8%	7,8%
T40.1 Отравление героином	1	1	1,8%	1%
T40.2 Отравление другими опиоидами (кодеин, морфин)	71	80	79%	77,7%
T40.3 Отравление метадоном	1	8	1,8%	7,8%
T40.4 Отравление другими синтетическими наркотиками	7	5	7,8%	4,9%
T40.5 Отравление кокаином	0	0	0	0
T40.6 Отравление другими и неуточненными наркотиками	0	1	0	0
T40.7 Отравление каннабисом (производными)	0	0	0	0
T40.8 Отравление лизергидом (LSD)	0	0	0	0
T40.9 Отравление другими и неуточненными психодислептиками (галлюциногенами)	1	0	1,8%	0
Итого:	**90**	**103**		

В 2022 году, по сравнению с прошлым годом, в структуре отравлений наркотическими средствами с летальным исходом отмечен рост количества отравлений «другими опиойдами (кодеин, морфин)» (T40.2) – на 12,7% (2022 год – 80 случаев, 2021 год – 71 случай), «метадоном» (T40.3) – в 8 раз (2022 год – 8 случаев, 2021 год – 1 случай), «опием» (T40.0) – на 14,3% (2022 год – 8 случаев, 2021 год – 7 случаев).

При этом доля отравлений наркотическими средствами с летальным исходом «другими синтетическими наркотиками» (Т40.4) снизилась на 28,6% (2022 год – 5 случаев, 2021 год – 7 случаев).

Зарегистрированы единичные случаи отравлений с летальным исходом «героином», «другими и неуточненными наркотиками» - по 1 случаю.

В 2022 году не зарегистрированы случаи смерти в результате отравления «кокаином», «каннабисом (производными)», «лизергидом (LSD)», «другими и неуточненными психодислептиками (галлюциногенами)».

Анализ структуры смертности от передозировки наркотическими средствами в разрезе муниципальных образований показал следующее: в 100% случаях умерли наркопотребители от отравления «другими опиоидами (кодеин, морфин)» (Т40.2) - в городе Братске (19 человек), в городе Усть-Илимске (8 человек), в Шелеховском районе (5 человек), в городе Усолье-Сибирском (3 человека), в Братском районе (2 человека), в Зиминском городском муниципальном образовании (2 человека), в городе Саянске (2 случая), в городе Тулуне (1 человек), в городе Бодайбо и районе (1 человек), в Черемховском районном муниципальном образовании (1 человек), от отравления «героином» (Т40.1) – в городе Свирске (1 человек).

В городе Черемхово умерло 5 человек в результате отравления наркотическими средствами опиойдной группы, в том числе 1 человек - от отравления «опием» (Т40.0), 4 человека – от отравления «другими опиоидами (кодеин, морфин)» (Т40.2).

В Усть-Кутском муниципальном образовании умерло 2 человека в результате отравления наркотическими средствами опиойдной группы, в том числе 1 человек - от отравления «опием» (Т40.0), 1 человек – от отравления «другими опиоидами (кодеин, морфин)» (Т40.2).

Таким образом, в 13 муниципальных образованиях причиной смерти у всех лиц, зарегистрированных как умершие от передозировки наркотическими средствами, является употребление опиойдных наркотиков, что свидетельствует о распространенности и доступности на территориях прежде всего наркотических средств данной группы.

Структура смертности от передозировки наркотическими средствами неоднородна в 3 муниципальных образованиях региона:

в Ангарском городском округе подтверждено 8 случаев смерти от передозировки наркотическими средствами, из них 3 случая смерти в результате отравления «опием» (Т40.0), 3 случая - в результате отравления «другими опиойдами (кодеин, морфин)» (Т40.2), 1 случай - в результате отравления «метадоном» (Т40.3), 1 случай – в результате отравления «другими синтетическими наркотиками» (Т40.4) (трамадол);

в городе Иркутске подтверждено 40 случаев смерти от передозировки наркотическими средствами, из них 3 случая смерти в результате отравления «опием» (Т40.0), 1 случай – в результате отравления «героином» (Т40.1), 24 случая - в результате отравления «другими опиойдами (кодеин, морфин)» (Т40.2), 7 случаев - в результате отравления «метадоном» (Т40.3), 4 случая смерти – в результате отравления «другими синтетическими наркотиками» (Т40.4) (трамадол), 1 случай – в результате отравления «другими и неуточненными наркотиками» (Т40.6);

в Иркутском районном муниципальном образовании подтверждено 3 случая смерти от передозировки наркотическими средствами, из них 2 случая - в результате отравления «другими опиойдами (кодеин, морфин)» (Т40.2), 1 случай – в результате отравления «другими синтетическими наркотиками» (Т40.4) (дизметилпировалерон, метаболит α-PVP).

Исходя из анализа структуры отравлений в Ангарском городском округе, в городе Иркутске, в Иркутском районном муниципальном образовании, можно сделать вывод о доступности в данных муниципалитетах опиойдных и синтетических наркотиков, кроме этого, особую обеспокоенность вызывает распространенность в Ангарском городском округе, в городе Иркутске немедицинское потребление метадона.

В 2022 году зарегистрирован 1 случай смерти среди несовершеннолетних от передозировки наркотическими средствами в городе Иркутске в результате отравления «Отравление другими и неуточненными наркотиками» (Т40.6). В 2021 году зарегистрировано 2 случая смерти среди несовершеннолетних от передозировки наркотическими средствами в городе Иркутске, в том числе 1 случай - в результате отравления «другими синтетическими наркотиками» (Т40.4), 1 случай – отравление «метадоном» (Т40.3).

В половозрастной структуре 87,4% умерших от передозировки наркотическими средствами составляли мужчины (90 человек), 12,6% - женщины (13 человек).

Рисунок 14 – Доля мужчин и женщин, умерших вследствие передозировки наркотиками

В ходе анализа смертности по возрасту установлено, что наибольшая доля лиц, умерших от передозировки наркотическими средствами, приходится на возраст 41-50 лет - 36,9% (38 человек), 21,4% - лица в возрасте 31-35 лет (22 человека), 20,4% - лица в возрасте 36-40 лет (21 человек), 7,8% - лица в возрасте 26-30 лет (8 человек), 4,9% - лица в возрасте 51-60 лет (5 человек), 1,9% - лица в возрасте 21-25 лет (2 человека). Также среди умерших 1 несовершеннолетний в возрасте 13 лет (0,9%) и 79-летняя женщина, страдавшая онологическим заболеванием и умершая вследствие передозировки трамадола.

Исходя из представленного анализа видно, что доля молодежи, умершей в результате отравления наркотическими средствами, составила 35,9% (37 человек).

Анализ социального статуса лиц, умерших в результате отравления наркотическими средствами и психотропными веществами в 2022 году, показал следующее: 54,5% составляют лица, не имеющие источника дохода (56 человек), 41,7% - работающие (служащие) (43 человека), 1,9% - пенсионеры (2 человека), 1% - обучающиеся школ (1 человек), 1% - обучающиеся специальных профессиональных образовательных организаций, высших образовательных организаций (1 человек).

Среди самозанятых случаи смерти в результате отравления наркотическими средствами и психотропными веществами в Иркутской области не зарегистрированы.

В группе «лица, не имеющие источника дохода» на первом месте – смерть в результате отравления «другими опиоидами (кодеин, морфин)» (64,3%, 36 случаев), далее следуют – отравления «метадоном» (14,3%, 8 случаев), отравления «опием» (10,7%, 6 случаев), «другими синтетическими наркотиками» (8,9%, 5 случаев), 1 случай смерти в результате отравления «героином».

В группе «работающие (служащие)» также на первом месте случаи смерти в результате отравления «другими опиоидами (кодеин, морфин)» (95,3%, 41 случай), далее следует отравление «опием» (4,7%, 2 случая).

В 2022 году умер 1 человек от отравления производными бензодиазепина в городе Бодайбо и районе (женщина 70 лет, сопутствующий диагноз Х61.0 «Смешанные и другие расстройства личности (лечение заболевания)»).

От отравления психотропными веществами (производными бензодиазепина) в 2021 году умерло 3 человека.

Таким образом, в 2022 году всего установлено 104 случая смерти от отравления наркотическими средствами и психотропными веществами или 4,4 на 100 тыс. населения (в 2021 году – 93 человека или 3,9 на 100 тыс. населения).

Рисунок 15 - Динамика смертности от передозировки наркотическими средствами и психотропными веществами в Иркутской области за 2018-2022 годы, на 100 тыс. населения

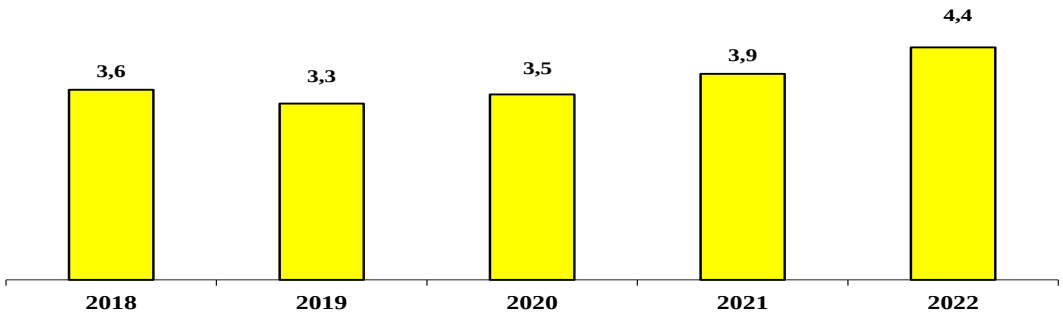

Таблица 35 – Оценочный показатель смертности, связанной с острым отравлением наркотиками

2019 год	2020 год	2021 год	2022 год
20,2	21,0	17,6	19,67
Оценка показателя по субъекту: «нейтральная»			

Показатель **«смертность, связанная с острым отравлением наркотиками, по данным судебно-медицинской экспертизы»** имеет в 2022 году оценку «нейтральная».

1.7. Экспертная оценка уровня распространенности немедицинского потребления наркотиков, степень доступности наркотиков в Иркутской области

Для оценки фактического числа лиц, употребляющих наркотики, группой исследователей Института экономики Уральского отделения РАН и ННЦ Наркологии разработана методика расчета коэффициентов латентности наркомании. На основании данного исследования Информационно-аналитического управления 1 Департамента ФСКН России методом линейной аппроксимации были рассчитаны коэффициенты латентности для субъектов Российской Федерации: коэффициент латентности для Иркутской области составил 5,84, что ниже среднероссийского коэффициента (6,27), однако выше среднего по Сибирскому федеральному округу (4,95).

Учитывая, что, по данным наркологической службы Иркутской области, в регионе зарегистрировано 7786 человек, употребляющих наркотические средства, произведем расчет с учетом коэффициента латентности: 7786*5,84=45470 человек.

Таким образом, порядка 45,5 тысяч жителей Иркутской области употребляют наркотики или 1922 человека на 100 тыс. населения.

В целях получения достоверных сведений об уровне и структуре наркопотребления, масштабах распространения незаконного потребления наркотиков и

влияющих на них факторов при подготовке доклада о наркоситуации министерством по молодёжной политике Иркутской области, аппаратом антинаркотической комиссии в Иркутской области совместно с отделом социологических исследований и экспертного обеспечения экспертного управления Губернатора Иркутской области и Правительства Иркутской области проведено социологическое исследование с помощью анкеты для проведения массового опроса населения, в соответствии с Методикой и порядком осуществления мониторинга, а также критериями оценки развития наркоситуации в Российской Федерации и ее субъектах, утвержденной Государственным антинаркотическим комитетом 25 июня 2021 года.

Согласно полученным результатам в ходе проведенного социологического исследования, установлено, что проблема наркомании находится на восьмом месте месте и воспринимается жителями Иркутской области менее актуальной, чем проблемы, которые затрагивают каждого из опрошенных (качество дорог, качество медицинского обслуживания, алкоголизм, состояние жилищно-коммунальной сферы, нехватка жилья, безработица).

36,1% респондентов Иркутской области считают, что наркомания в их населенном пункте распространена, но не больше, чем везде, 12,1% опрошенных уверены в том, что наркомания широко распространена, 10,1% напротив считают, что наркомания распространена, но меньше, чем везде, 5,2% считают, что в их населенных пунктах наркомания совсем не распространена, 36,5% опрошенных затруднились с ответом на данный вопрос. Сравнительные данные о распространённости наркомании в Иркутской области приведены в таблице 36.

Таблица 36 - Сравнительные данные о распространённости наркомании в Иркутской области за 2018-2022 годы

Насколько распространена проблема наркомании	**2018 год**	**2019 год**	**2020 год**	**2021 год**	**2022 год**
Широко распространена	16,3%	11,8%	15,0%	16,1%	12,1%
Распространена, но не больше, чем везде	47,9%	47,4%	57,3%	40,9%	36,1%
Распространена, но меньше, чем везде	*Данный вариант ответа в анкете 2018-2020 года не предусмотрен*			18,9%	10,1%
Совсем не распространена	5,2%	7,1%	7,4%	8,1%	5,2%
Затрудняюсь ответить	30,5%	33,7%	20,3%	16%	36,5%

При сравнении данных трех лет отмечается, что за последние три года число респондентов, выбравших ответ «наркомания широко распространена», снизилось на 4,2%.

По мнению жителей, наиболее распространена наркомания в городе Братске и Ангарском городском округе. В данных муниципальных образованиях уровень распространения наркомании превышает региональный (12,1%).

В 2022 году, как и в предыдущие годы, большинство опрошенных главными причинами распространения наркомании считают моральную деградацию общества, вседозволенность, неудовлетворенность жизнью, социальное неблагополучие.

Сравнительные данные мнения населения о причинах распространения наркомании за 5 лет приведены в таблице 37.

Таблица 37 – Сравнительные данные мнения населения Иркутской области о причинах распространения наркомании

Причины распространения наркомании	2018 год	2019 год	2020 год	2021 год	2022 год
Неудовлетворенность жизнью, социальное неблагополучие	**45,1% (2)**	**46,9% (2)**	**44,8% (2)**	**43,5% (2)**	**37,9% (2)**
Моральная деградация общества, вседозволенность	**48,9% (1)**	**52,1% (1)**	**54,5% (1)**	**46,1% (1)**	**48,7% (1)**
Плохая работа правоохранительных органов	24,5% (6)	24,3% (6)	23,2% (6)	27,0% (6)	20,8% (6)
Излишняя свобода, отсутствие организованного досуга	32,2% (3)	32,5% (5)	30,5% (3)	32,9% (4)	27,2% (7)
Влияние наркобизнеса, доступность наркотиков	**31,5% (5)**	**38,1% (3)**	**27,7% (4)**	**42,7% (3)**	**36,3% (3)**
Безработица, экономические проблемы	31,9% (4)	33,6% (4)	25% (5)	30,5% (5)	28,0% (5)
Влияние массовой культуры в СМИ	21,6% (7)	16,3% (7)	21,2% (7)	15,7% (7)	28,3% (4)
Слабость профилактической работы	12,6% (8)	12,4% (8)	12,1% (8)	8,4% (8)	18,5% (8)
Другое	1,1% (9)	1,7% (9)	1% (9)	1,1% (9)	1,1% (9)

При ответе на вопрос: *«Как Вы думаете, трудно ли достать сегодня наркотики?»* – 26,3% и 12,5% респондентов указали, что это сделать сравнительно легко и очень легко соответственно, 4,7% респондентов ответили, что наркотики достать трудно, и 0,8% считают, что очень трудно.

55,6% опрошенных ответили, что не знают, трудно или легко достать наркотики, так как темой наркомании не интересуются.

Рисунок 16 – Сравнительный анализ доступности наркотиков

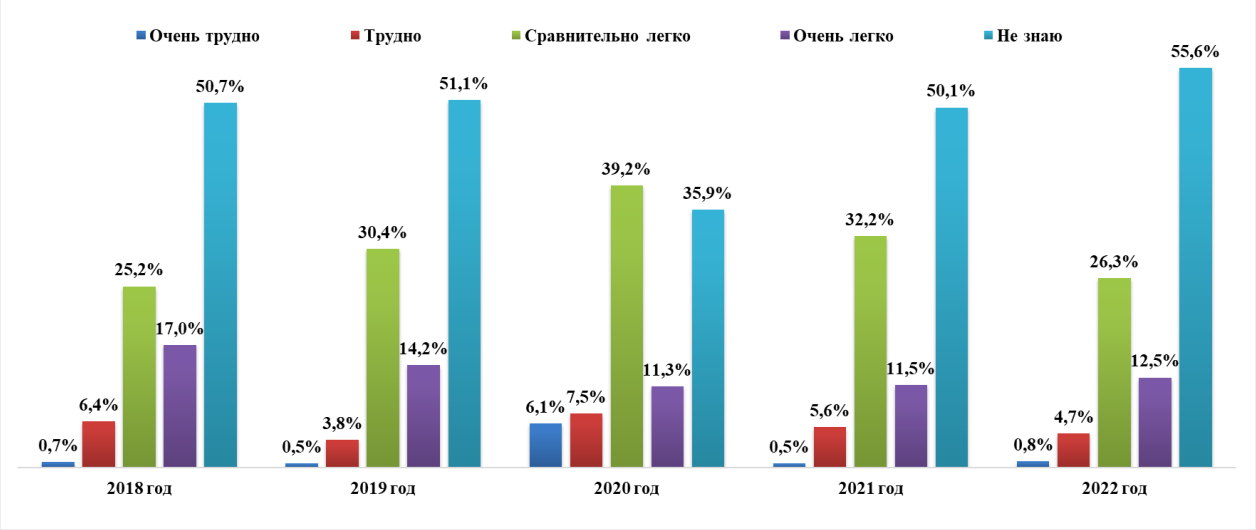

Используя критерии оценки развития наркоситуации, определенные в разделе IV Методики и порядка осуществления мониторинга, а также критерии оценки развития наркоситуации в Российской Федерации и ее субъектах, утвержденные подпунктом 4.3 решения Государственного антинаркотического комитета (протокол от 25 июня 2021 года № 48) рассчитаем статистический показатель (СП) «Доступность наркотиков» по формуле: T=L+Ol,

где T – доступность наркотиков;

L – число лиц (в %), положительно ответивших на вариант № 3 «Сравнительно легко» вопроса № 15 анкеты массового опроса;

Ol – число лиц (в %), положительно ответивших на вариант № 4 «Очень легко» вопроса № 15 анкеты массового опроса.

Статистический показатель доступности наркотиков в Иркутской области составил 38,8% (T=26,3% + 12,5% = 43,7%).

Анализ ответов по возрасту показал, что о легкости достать наркотики говорят респонденты в возрасте 21-25 лет (47% в сумме), 18-20 лет (39% в сумме), 14-17 лет (35,9%), 26-30 лет (35,4% в сумме).

Сравнительный анализ исследований показывает, что количество лиц, убежденных, что наркотики достать «сравнительно легко» и «очень легко» за последние пять лет снизилось с 42,2% до 38,8%, снижение на 3,4%, количество лиц, считающих, что наркотики достать «очень трудно» и «трудно», снизилось на 1,6% (с 7,1% до 5,5%).

Таблица 38 – Сравнение ответов о доступности наркотиков за 2018-2022 годы

	Очень трудно	Трудно	Сравнительно легко	Очень легко	Не знаю
2022 год	0,8%	4,7%	26,3%	12,5%	55,6%
2021 год	0,5%	5,6%	32,2%	11,5%	50,1%
2020 год	6,1%	7,5%	39,2%	11,3%	35,9%
2019 год	0,5%	3,8%	30,4%	14,2%	51,1%
2018 год	0,7%	6,4%	25,2%	17%	50,7%

При анализе ответов респондентов, убежденных в том, что наркотики достать «легко» и «сравнительно легко», установлено, что «лидерами» по доступности наркотиков являются муниципальные образования: город Саянск (64,9%) и город Братск (46,0%), Иркутское районное муниципальное образование (45,1%), Ангарский городской округ (43,1%). Доля респондентов, выбравших ответы «наркотики в населенном пункте достать легко и сравнительно легко», в данных муниципальных образованиях выше регионального значения 38,8%.

Таблица 39 - Сравнительный анализ остроты заболеваемости наркоманией и доступности наркотиков по результатам социологического опроса

ранг	**Заболеваемость наркоманией**		ранг		
Иркутская область		**329,1 на 100 тыс. населения**		**«Легко и очень легко достать наркотики»**	
1	Ангарский городской округ	528,1 на 100 тыс. населения	1	Город Саянск	64,9%
2	Балаганский район	484,3 на 100 тыс. населения	2	Город Братск	46%
3	город Иркутск	387,9 на 100 тыс. населения	3	Иркутское районное муниципальное образование	45,1%
4	Черемховское районное муниципальное образование	359,8 на 100 тыс. населения	4	Ангарский городской округ	43,1%
5	город Братск	334,2 на 100 тыс. населения	5	Город Иркутск	37,1%
6	Куйтунский район	329,2 на 100 тыс. населения	6	Нижнеудинский район	34%
7	город Саянск	207,9 на 100 тыс. населения	7	Черемховское районное муниципальное образование	32%

ранг	Заболеваемость наркоманией		ранг	«Легко и очень легко достать наркотики»	
Иркутская область		**329,1 на 100 тыс. населения**			
8	Чунское районное муниципальное образование	195 на 100 тыс. населения	8	Балаганский район	30%
9	Нижнеудинский район	192,5 на 100 тыс. населения	9	Куйтунский район	24%

При сравнении результатов социологического опроса и данных по заболеваемости наркоманией можно проследить корреляцию между доступностью наркотиков и степенью распространенности этой болезни. Особенно явно такая взаимосвязь прослеживается в Ангарском городском округе, в городе Иркутске, в городе Братске. Таким образом, проблема доступности наркотиков является существенным фактором формирования наркотической зависимости.

Согласно результатам анкетирования, каждый четвертый из опрошенных (23,4%, 2021 год – 15,1%) когда-либо получал предложение пробы наркотика, 75,4% респондентам никогда не предлагали попробовать наркотики (2021 год – 82,6%).

Предложение попробовать наркотики поступало каждому второму опрошенному жителю Иркутского районного муниципального образования Иркутской области, каждому третьему жителю города Братска, Черемховского и Куйтунского районов.

81,4% респондентов не общаются с людьми, употребляющими наркотики, у 14,9% опрошенных в кругу их друзей, знакомых есть люди, которые употребляют наркотики, 3,5% респондентов знают много таких людей и 0,2% респондентов согласились, что все знакомые употребляют наркотики.

На вопрос *«Пробовали ли Вы наркотические вещества?»* 97,5% опрошенных ответили, что никогда не пробовали наркотические средства (2021 год – 97,5%), 31 человек или 2,1% подтвердили, что пробовали наркотики (2021 год – 2,5%, 38 человек).

По данным социологического исследования, 4,9% из числа пробовавших наркотики находятся в возрасте 14-17 лет, 3,4 % - в возрасте 41-50 лет, 2,8% - в возрасте 26-30 лет, 1,7% - в возрасте 21-25 лет, по 1,3% - в возрасте 18-20 лет и 31-35 лет, 0,4% - в возрасте 51-60 лет.

Используя ответ опрошенных, подтвердивших факт пробы наркотиков на вопрос «Как часто Вы употребляете наркотики?», рассчитаем статистический показатель оценочной распространенности наркотиков по формуле, приведённой в разделе IV Методики и порядка осуществления мониторинга, а также критериев оценки развития наркоситуации в Российской Федерации и ее субъектах, утвержденных подпунктом 4.3 решения Государственного антинаркотического комитета (протокол от 25 июня 2021 года № 48): $W=((X1+X2+X3+X4))/Pr\times100$

где W – оценочная распространенность;

X1 – число лиц (абсолютные значения), положительно ответивших на вариант «Употребляю редко (от случая к случаю, не каждый месяц)» вопроса № 23;

X2 – число лиц (абсолютные значения), положительно ответивших на вариант «Употребляю регулярно (раз в месяц и чаще)» вопроса № 23;

X3 – число лиц (абсолютные значения), положительно ответивших на вариант «Употребляю постоянно (несколько раз в неделю)» вопроса № 23;

X4 – число лиц (абсолютные значения), положительно ответивших на вариант «Употребляю ежедневно» вопроса № 23;

Pr – общее число респондентов, опрошенных в рамках проведения социологического исследования.

В 2022 году общее число респондентов, опрошенных в рамках проведения социологического исследования, составило 1500 человек, из них 31 человек подтвердили, что пробовали наркотики.

Частота выбора вариантов 2-5 (X1-X4) составляет 3 единицы.

Таким образом, оценочная распространенность употребления наркотиков в Иркутской области составляет: W= (3 + 0 + 0 +0)/1500×100=0,2.

Таблица 40 - Частота ответа на вопрос: «Как часто Вы употребляете наркотики?» в 2022 году

Значения	**Частота**	**% ответивших**	**N выбора вариантов ответов в формулу**
Попробовал(а) один/несколько раз в жизни, но не стал(а)/перестал(а)	28	90,3%	1
Употреблял(а) в течение последних 12 месяцев:			
редко (от случая к случаю, не каждый месяц)	3	9,7%	2 (X1)
регулярно (раз в месяц и чаще)	0	0%	3 (X2)
постоянно (несколько раз в неделю)	0	0,0%	4 (X3)
ежедневно.	0	0%	5 (X4)
Итого ответивших:	**31**	**100,0**	**3 чел.**

В ходе анализа источника приобщения к наркотикам установлено, что в большинстве случаев предложение попробовать наркотики исходит из социального окружения: чаще всего инициатива пробы наркотика исходит от знакомых (41,9%), от друзей, с которыми происходит встреча после работы (учебы) (35,5%), от коллег по работе и учебе (9,7%).

Анализ ответов на открытый вопрос: *«Какой наркотик Вы употребляете?»* выявил, что «лидером» по-прежнему являются наркотики каннабисной группы.

Далее анализ доступности и распространенности наркотических средств проведем с помощью данных результатов медицинского освидетельствования.

В Иркутской области исследования проб биологических объектов (моча, кровь) на наличие наркотических средств, психотропных и других токсических веществ, вызывающих опьянение, проводятся на базах четырех химико-токсикологических лабораторий, расположенных в городах Иркутске, Братске, Саянске, Тайшете.

Показатели работы химико-токсикологических лабораторий в Иркутской области приведены в таблице 41.

Таблица 41 - Показатели работы химико-токсикологических лабораторий в Иркутской области

	2020 год	**2021 год**	**2022 год**
Число освидетельствованных всего,	**81802**	**90801**	**87364**
в том числе на алкоголь	4441	2827	3216
на наркотические средства и психотропные вещества	77361	87974	84148
Число освидетельствованных, у которых подтверждено наличие наркотических средств и психотропных веществ:	**2954**	**3070**	**3653**
опиаты	353	278	372
каннабиноиды	1363	1334	1576
синтетические каннабиноиды и синтетические катиноны	438	511	557
амфетамины	222	24	3
кокаин	9	7	4
барбитураты I и II списка	117	365	250

метадон	82	56	5
фенциклидин	0	0	0
другие наркотические средства, из них			
психотропные вещества	51	98	103
комбинации наркотических средств и психотропных веществ*	319	397	783

Примечание:*каннабиноиды/опиаты; опиаты/синтетические каннабиноиды; метадон/опиаты/барбитураты; каннабиноиды/амфетамины; опиаты/барбитураты и другие

В 2022 году по-прежнему значительна доля положительных результатов на наркотические средства каннабисной группы (43,1%, в 2021 году – 43,5%), на втором месте - синтетические наркотики (15,2%, в 2021 году доля выявленных положительных результатов на синтетические наркотики составляла 16,6%), на третьем месте – опийные наркотики (10,2%, в 2021 году доля выявленных положительных результатов на опийные наркотики составляла 9,1%).

В 2022 году значительно возросла доля положительных результатов в комбинации наркотических средств и психотропных веществ (с 12,9% до 21,4%), что превышает показатель прошлого года в абсолютных числах в 1,9 раза.

Таблица 42 – Распределение количества положительных результатов химико-токсикологических исследований по основным видам наркотиков в 2021-2022 году

Виды наркотиков	**2021 год**	**Доля положительных результатов от общего числа положительных результатов**	**2022 год**	**Доля положительных результатов от общего числа положительных результатов**
Опиаты	278	9,1%	372	10,19%
Каннабиноиды	1334	43,5%	1576	43,15%
Синтетические наркотики и синтетические катиноны	511	16,6%	557	15,24%
Амфетамины	24	0,8%	3	0,08%
Кокаин	7	0,2%	4	0,11%
Барбитураты	365	11,9%	250	6,84%
Метадон	56	1,8%	5	0,14%*
Другие наркотические вещества, из них:				
комбинации наркотических средств и психотропных веществ	397	12,9%	783	21,43%
психотропные вещества	98	3,2%	103	2,82%
Итого	**3070**		**3653**	

Примечание: *В 2022 году при проведении химико – токсикологических исследований, в 32 случаях был выявлен метадон, включая комбинации с другими наркотическими средствами и психотропными веществами, что подтверждает распространенность данного наркотика на территории Иркутской области.

В целом распространенность на территории Иркутской области наркотических средств каннабисной группы, синтетических наркотиков, опийных наркотиков подтверждают и результаты деятельности правоохранительных органов в 2022 году:

удельный вес преступлений, связанных с незаконным оборотом синтетических наркотиков, составил 44,6%;

удельный вес преступлений, связанных с незаконным оборотом каннабисных наркотиков, - 35,6%;

удельный вес преступлений, связанных с незаконным оборотом опийных наркотиков, - 19,8%.

2. Анализ, оценка и динамика ситуации в сфере противодействия незаконного оборота наркотиков

2.1. Уровень наркопреступности в Иркутской области

Наркопреступления – это уголовно-наказуемые деяния, предусмотренные статьями 228, 228.1, 228.2, 228.3, 228.4, 229, 229.1, 226.1, 231, 232, 233, 234, 234.1 Уголовного кодекса РФ, предметом посягательства которых являются наркотические средства, психотропные и сильнодействующие вещества или их аналоги, прекурсоры, а также растения, содержащие наркотические средства или психотропные вещества.

В 2022 году зарегистрировано 2114 наркопреступлений. Основная доля уголовных дел - 53,6% или 1132 уголовных дела возбуждены по факту незаконного сбыта наркотических средств (статья 228.1 Уголовного кодекса РФ), 44,5% или 940 уголовных дел возбуждено по факту незаконного приобретения и хранения наркотических средств (статья 228 Уголовного кодекса РФ), выявлен 21 факт организации и содержания притонов для потребления наркотических средств (1% от общего число зарегистрированных наркопреступлений).

Менее 1% составляют преступления, предусмотренные статьями:

228.2 Уголовного кодекса РФ – нарушение правил оборота наркотических средств или психотропных веществ (2 преступления);

228.3 Уголовного кодекса РФ – незаконные приобретение, хранение или перевозка прекурсоров наркотических средств или психотропных веществ (3 преступления);

229 Уголовного кодекса РФ – хищение либо вымогательство наркотических средств или психотропных веществ (1 преступление);

231 Уголовного кодекса РФ – незаконное культивирование растений, содержащих наркотические средства, психотропные вещества либо их прекурсоры (3 преступления);

234 Уголовного кодекса РФ – незаконный оборот сильнодействующих или ядовитых веществ в целях сбыта (10 преступлений).

В Иркутской области остается достаточно высоким уровень наркопреступности. По итогам 2022 года уровень наркопреступности составил 89,6 преступлений на 100 тыс. населения, что на 5% ниже показателя 2021 года – 94,5 преступлений в расчете на 100 тыс. населения.

В 9-ти из 42 муниципальных образований Иркутской области уровень наркопреступности выше среднеобластного: Киренский район (239,3 наркопреступления в расчете на 100 тыс. населения), Иркутское районное муниципальное образование (123,4 в расчете на 100 тыс. населения), Зиминский район (115,7 в расчете на 100 тыс. населения), Балаганский район (97,3 в расчете на 100 тыс. населения), Ангарский городской округ (97,02 в расчете на 100 тыс. населения), город Иркутск (132,1 в расчете на 100 тыс. населения), город Усть-Илимск (124,4 в расчете на 100 тыс. населения), город Черемхово (115,7 в расчете на 100 тыс. населения), город Усолье-Сибирское (100,2 в расчете на 100 тыс. населения).

По сравнению с 2021 годом наибольший рост уровня наркопреступности произошел на территории Киренского района (с 70,5 до 239,3), города Усолье-Сибирское (с 85,2 до 100,2), Боханского района (с 39,8 до 59,9).

2.4. Ситуация в сфере незаконного оборота наркотических средств, психотропных веществ

По данным межведомственной статистической отчетности, правоохранительными органами за истекший год зарегистрировано 2114 преступлений, связанных с незаконным

оборотом наркотических средств и психотропных веществ, что ниже показателя 2021 года на 5,9% (в 2021 году – 2246 преступлений). В структуре зарегистрированных преступлений органами внутренних дел выявлено 97,6%, иными правоохранительными органами (ФСБ, ФСИН, СК) порядка 2,4% преступлений.

На долю оперативных сотрудников органов внутренних дел (наркоконтроль и уголовный розыск) приходится 46% всех выявленных наркопреступлений, участковых уполномоченных полиции - 13%, нарядов наружных служб полиции (патрульно-постовой службы) – 1,1%, сотрудников Государственной инспекции безопасности дорожного движения – 0,3%, Федеральной службы безопасности и следственных органов Следственного комитета – 2,4%, подразделений следствия – 25%, дознания – 9%.

В 2022 году раскрыто 1376 наркопреступлений, что на 5,1% меньше показателя 2021 года (2021 год - 1450 наркопреступлений). Органами внутренних дел раскрыто 96,2% преступлений от общего числа раскрытых, 3,8% составляет доля ФСБ и СК.

В общем числе раскрытых преступлений 58% или 803 преступления – тяжкие и особо тяжкие, 28,3% или 390 преступлений – связаны со сбытом наркотиков.

В 2022 году, по сравнению с результатами 2021 года, более чем на 95% увеличилось число раскрытых преступлений, которые совершены в групповых и организованных формах, показатель вырос со 118 до 232 «групповых преступлений», 94% или 216 преступлений раскрыты сотрудниками органов внутренних дел. Из числа раскрытых преступлений 88 преступлений совершены в составе групп по предварительному сговору, 57 преступлений – в составе организованных преступных групп, 87 преступлений – в составе организованного преступного сообщества.

Преступления, совершенные в групповых и организованных формах, зарегистрированы на территории 23 муниципальных образований: город Иркутск (93 преступления), город Братск (28 преступлений), Ангарский городской округ (25 преступлений), Иркутский район (15 преступлений), Нижнеудинский район (14 преступлений), город Черемхово (10 преступлений), город Усолье-Сибирское (7 преступлений), Братский район (6 преступлений), Усть-Кутское муниципальное образование (5 преступлений), город Саянск и Тайшетский район (по 4 преступлениям), город Усть-Илимск и Чунское районное муниципальное образование (по 3 преступления), Слюдянский район, Куйтунский район, Усольский район (по 2 преступления), единичные факты наркопреступлений, совершенных в групповых и организованных формах, зарегистрированы на территории городов Зима, Тулун, Черемховского районного муниципального образования, Шелеховского района, Нижнеилимского района и Заларинского района.

Одними из наиболее социально опасных проявлений наркопреступности являются преступления, связанные с организацией либо содержанием притонов для потребления наркотиков. В 2022 году зарегистрировано 21 подобное преступление (в 2021 году – 25 преступлений), в том числе 2 преступления совершены в составе группы по предварительному сговору (в 2021 году – 1 преступление).

Преступления данной категории выявлены на территории 11 муниципальных образований. Наибольшее их количество зарегистрировано в городе Иркутске (6 преступлений), в городе Братске (4 преступления), в Ангарском городском округе (3 преступления), а также на территории городов Шелехово, Усолье-Сибирское, Тулун, Зима, Тайшет, Усть-Илимск и Слюдянского и Эхирит-Булагатского районов (по одному преступлению).

На протяжении 3 лет не зарегистрировано ни одного преступления, связанного с контрабандой сильнодействующих веществ.

В 2022 году выявлено 2 преступления, связанных с легализацией денежных средств или иного имущества, полученных преступным путем (в 2021 году - 2 подобных преступления). Сумма легализованных денежных средств составила 1 млн 511 тыс. рублей, что на 87% меньше, чем в 2021 году - 11 млн 409 тыс. рублей. Данные

преступления выявлялись в 2022 году на территории города Иркутска.

В 2022 году выявлено 3 преступления, связанных с незаконным культивированием наркосодержащих растений на территории 3 муниципальных образований области (Иркутск, Усолье-Сибирское, Усть-Илимск), что ниже уровня прошлого года на 25% (2021 год – 4 преступления). При этом количество установленных административных правонарушений, предусмотренных статьей 10.5.1 Кодекса Российской Федерации об административных правонарушениях (незаконное культивирование наркосодержащих растений) возросло с 8 до 10.

В 2022 году из незаконного оборота правоохранительными органами изъято 440,6 кг запрещенных и ограниченных к обороту веществ, в том числе 418,3 кг наркотических средств и психотропных веществ, что на 6% ниже показателя 2021 года. В общем объеме изъятых наркотических средств 98,9% изъято сотрудниками органов внутренних дел, 0,5% - сотрудниками ФСБ, также на сотрудников иных служб (СК, ФСИН) приходится 0,6% изъятого объема.

Наибольшая доля наркотиков изъята на территориях города Иркутска (19,5%), Ангарского городского округа (16%), Усольского района (10,5%), Черемховского районного муниципального образования (10,3%).

Каннабисные наркотики традиционно составляют основную массу в общем объеме изъятых наркотиков – 95%.

На марихуану приходится 92,5% общего объема изъятых наркотиков. Из незаконного оборота за отчетный период изъято 387,3 кг, что на 3% больше показателя 2021 года. Марихуана изымалась на территории 34 муниципальных образований, наиболее крупные изъятия данного наркотика зарегистрированы на территории города Иркутска (75,5 кг), Ангарского городского округа (57,5 кг), Усольского района (43,5 кг), Черемховского районного муниципального образования (42,6 кг).

Гашиш и гашишное масло составляют 2,5% в общем объеме изъятых наркотиков, в том числе 1,3% - гашиш, 1,2% - гашишное масло. Данные виды наркотиков в 2022 году изымались на территории 24 муниципальных образований. За 2022 год на территории области из незаконного оборота изъято 5,5 кг гашиша, что на 83% меньше показателя прошлого года, а также 5,2 кг гашишного масла, это на 271% больше, чем в 2021 году.

Основная масса гашиша изъята на территориях города Иркутск (1,1 кг), Нукутского района (1,02 кг) и Слюдянского района (0,9 кг).

В общем объеме изъятых наркотиков на наркотические средства опийной группы приходится 0,4%. В 2022 году из незаконного оборота изъято 1,7 кг опийных наркотиков, в том числе 0,3 кг маковой соломы, а также порядка 1,4 кг героина. По сравнению с прошлым годом, в 2022 году более чем на 86% сократился объем изъятых наркотиков опийной группы, в том числе более чем в 20 раз объем изъятой маковой соломы сократился (с 7,9 кг до 0,3 кг), почти в 1,5 раза меньше изъято героина (с 2,1 кг до 1,4 кг).

В общем объеме изъятых наркотических средств на героин приходится порядка 0,3%, изъятия данного наркотического средства производились на территории 20 муниципальных образований. Наибольший объем изъятого героина приходится на город Иркутск и Иркутское районное муниципальное образование (0,6 кг), что составляет 46% от всего изъятого в Иркутской области в 2022 году героина, на Шелеховский район - 0,2 кг, на город Братск, город Усть-Илимск, Нижнеилимский район изъятия - по 0,1 кг, что составляет 36%.

В общем объеме изъятых наркотических средств маковая солома составляет порядка 0,1%, изъятия производилось только на территории Черемховского районного муниципального образования.

Почти на половину сократился объем изъятий наркотического средства – кокаин. В 2022 году изъято 234 гр, что ниже показателя прошлого года почти в 2,5 раза (548 гр). Изъятия данного наркотика производились только на территории города Иркутска (146 гр) и Аларского района (88 гр).

Вместе с тем по итогам 2022 года удельный вес изъятий синтетических наркотиков в общем объеме изъятий составил порядка 4,4%, что ниже показателя прошлого года – 8,3%. Вес изъятых синтетических наркотиков составил 18,245 кг, что в два раза меньше показателя 2021 года – 37,015 кг. Изъятия синтетических наркотиков производились на территории 20 муниципальных образований области, наиболее крупные изъятия (оптовые поставки) зарегистрированы на территории Ангарского городского округа (9,7 кг), города Братска и Братского района (3,5 кг), Иркутска (2,5 кг).

В общем объеме изъятых синтетических наркотиков 83% приходится на изъятия N-метилэфедрона и его производных (14,9 кг), изъятия данных наркотиков производились на территории 20 муниципальных образований области.

На синтетические аналоги тетрагидроканнабинола по итогам 2022 года приходится 0,5% изъятых синтетических наркотиков, а именно – 85 гр. Изъятия данных веществ производились на территории города Иркутска.

Рисунок 17 – Структура изъятых из незаконного оборота наркотических средств и психотропных веществ в 2022 году



Характеристика лиц, совершивших преступления, связанные с незаконным оборотом наркотических средств и психотропных веществ, выглядит следующим образом: подавляющее большинство привлеченных к уголовной ответственности лиц не имели постоянного источника дохода (74,5%). Порядка 3,3% являлись учащимися или студентами. Большинство лиц (89,5%), совершивших наркопреступления, – мужчины. Гражданами России являются 99,3% лиц, 0,7% – гражданами других государств либо лицами без гражданства.

Примерно равное количество лиц, совершивших преступления в сфере незаконного оборота наркотических средств и психотропных веществ, находились в возрасте 18–29 лет и от 30 до 39 лет – по 37,5%, на возрастную группу 40 лет и старше приходится 22%, несовершеннолетних – 3%.

Более половины раскрытых в 2022 году наркопреступлений совершено потребителями наркотиков, а именно – 51% или 703 преступления. В 2021 году раскрыто 771 преступление, совершенное потребителями наркотиков, снижение составило 1,1%.

Увеличилось число наркопреступлений, совершенных в состоянии наркотического опьянения. Так, по итогам 2022 года раскрыто 24 наркопреступления, которые совершены лицами, находящимися на момент совершения в состоянии наркотического опьянения. В 2021 году показатель составлял 14 преступлений, таким образом, показатель увеличился на 71%.

Следует отметить, что в целом, из числа расследованных в 2022 году преступлений, лицами, находившимися в состоянии наркотического опьянения, совершено 144 преступления, в том числе 61 тяжкое и особо тяжкое, 11 убийств, 4 причинения тяжкого вреда здоровью, 7 преступлений против собственности, 10 преступлений против половой неприкосновенности, в том числе 5 изнасилований. В 2021 году лицами, находившимися в состоянии наркотического опьянения, было совершено 147 преступлений, в том числе 25 тяжких и особо тяжких, 3 убийства,

2 причинения тяжкого вреда здоровью, 6 преступлений против собственности..

В 2022 году сократилось участие несовершеннолетних лиц в совершении наркопреступлений. По итогам 2022 года раскрыто 34 преступления, связанных с незаконным оборотом наркотиков, которые совершены несовершеннолетними (в 2021 году – 42 преступления). По сравнению с показателем 2021 года снижение составило 19%.

19 несовершеннолетних, совершивших преступления, являются потребителями наркотиков. Больше половины несовершеннолетних наркопотребителей (53%) употребляют наркотики каннабисной группы, 16% несовершеннолетних - потребители наркотиков опийной группы, треть несовершеннолетних употребляют иные наркотические средства, в том числе синтетические.

Преступления, совершенные несовершеннолетними, в 2022 году раскрывались на территории 16 муниципальных образований области. Наибольшее число преступлений, совершенных несовершеннолетними, зафиксировано на территории города Иркутска (8 преступлений), Иркутского районного муниципального образования (8 преступлений), Ангарского городского округа (3 преступления), Усольского района (2 преступления) и Братского района (2 преступления).

В отношении 51 несовершеннолетнего составлены протоколы об административных правонарушениях в сфере незаконного оборота наркотиков, в том числе 30 несовершеннолетних привлечены по статье 6.9 Кодекса Российской Федерации об административных правонарушениях (незаконное потребление наркотических средств без назначения врача), 12 несовершеннолетних - по части 2 статьи 20.20 Кодекса Российской Федерации об административных правонарушениях (потребление наркотических средств в общественном месте), 2 несовершеннолетних - по статье 6.8 Кодекса Российской Федерации об административных правонарушениях (хранение наркотиков), 1 несовершеннолетний - по статье 6.9.1 Кодекса Российской Федерации об административных правонарушениях (уклонение от прохождения диагностики, профилактических мероприятий, лечения от наркомании и медицинской и социальной реабилитации в связи с потреблением наркотических средств). Основная доля правонарушений (84%) связана с незаконным потреблением наркотических средств.

В 2022 году правоохранительными органами области к уголовной ответственности за совершение наркопреступлений привлечен 1771 наркопотребитель, что ниже показателя прошлого года на 3% (в 2021 году – 1829 человек). В 2022 году увеличилось на 14% число лиц, привлеченных к уголовной ответственности за совершение наркопреступлений в групповых формах. По итогам 2022 года к ответственности привлечено 104 участника групп по предварительному сговору, 36 участников организованных преступных групп, 20 участников организованных преступных сообществ. В 2021 году к уголовной ответственности привлечено 82 участника групп по предварительному сговору, 46 участников организованных преступных групп, 12 участников организованных преступных сообществ.

3.3. Административная практика

В 2022 году правоохранительными органами пресечено 2616 административных правонарушений, связанных с незаконным оборотом наркотических средств и психотропных веществ, что на 12,2% выше показателя 2021 года (2021 год - 2331 правонарушение).

Наибольшее количество правонарушений выявлено на территориях города Иркутска (26,7 % от общего количества выявленных правонарушений по области), Ангарского городского округа (12,8 %), города Усть-Илимска (6 %), города Братска (5,8 %) и Тайшетского района (5,1 %).

В структуре административной практики преобладают правонарушения, связанные с потреблением наркотических средств и психотропных веществ (1741 правонарушение, 2021 год - 1782 правонарушения), они составляют 66,7 % (2021 год – 76,5 %), из них 16,4% или 285 правонарушений, связаны с потреблением наркотиков в общественных местах (2021 год 247 или 13,9 %), 0,8 % или 14 правонарушений – с потреблением наркотиков несовершеннолетними в общественных местах (2021 год – 4 правонарушения или 0,2 %).

Рисунок 18 – Структура административных правонарушений, связанных с незаконным оборотом наркотических средств и психотропных веществ, в 2022 году

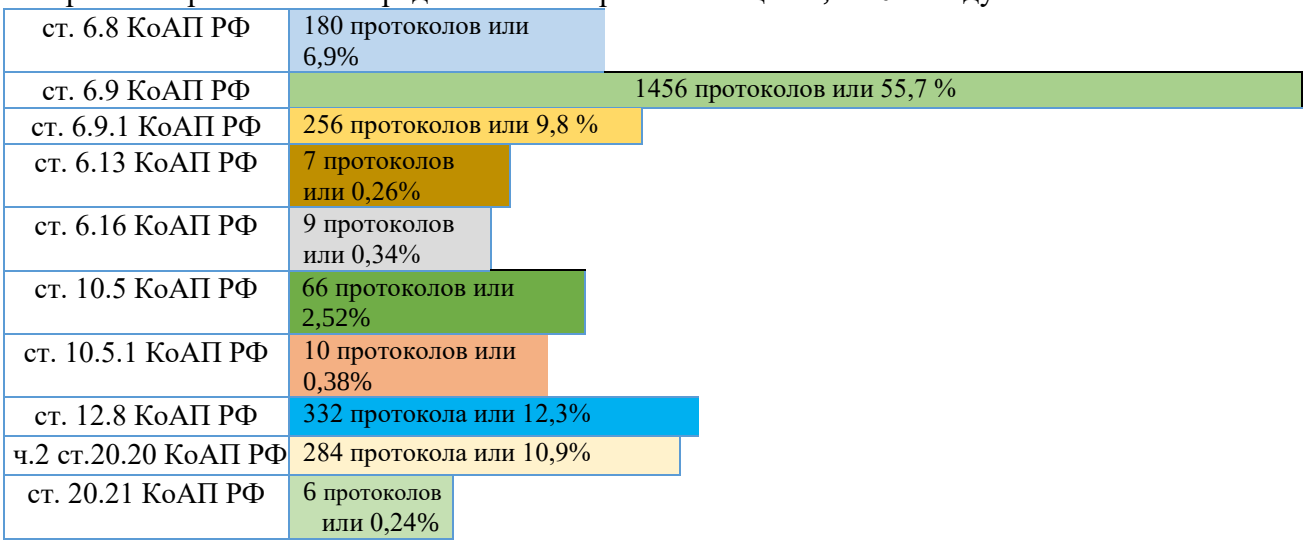

Наибольшее количество правонарушений, связанных с потреблением наркотических средств и психотропных веществ без назначения врача, выявлено на 3 территориях: города Иркутска (447 правонарушений), Ангарского городского округа (216 правонарушений), города Братска (121 правонарушение).

Кроме того, в 2022 году составлено:

180 протоколов – за хранение наркотических средств и психотропных веществ в незначительном размере (2021 год – 176 протоколов);

256 протоколов – за уклонение от прохождения диагностики, профилактических мероприятий, лечения от наркомании или реабилитации в связи с потреблением наркотических средств или психотропных веществ без назначения врача (2021 год – 270 протоколов);

14 протоколов – за потребление несовершеннолетними наркотических средств или психотропных веществ в общественных местах (2021 год - 4 протокола);

66 протоколов – за непринятие мер по уничтожению наркосодержащих растений, подлежащих контролю (2021 год – 69 протоколов);

10 протоколов – за незаконное культивирование растений, содержащих наркотические средства или психотропные вещества (2021 год – 8 протоколов). Отмечается рост на 25 %.

7 протоколов – за пропаганду и рекламу наркотиков (2021 год – 4 протокола).

Судом вынесены административные наказания, ранее привлеченным по статье 6.13 Кодекса Российской Федерации об административных правонарушениях, жителю с. Мамоны Иркутского района в виде штрафа в размере 4000 рублей и индивидуальному предпринимателю Волковой С.А. в размере 40000 рублей;

Из 2474 человек, в отношении которых составлены протоколы об административных правонарушениях, подавляющее большинство находилось в возрасте 18–29 лет – 30%, на возрастную группу 40 лет и старше приходится 25%, в возрасте 30 – 34 года – 22,2%, в возрасте 35–39 лет – 20,9%, на возрастную группу несовершеннолетних – 1,9% (46 протоколов).

Несовершеннолетние привлечены к административной ответственности на территории 16 муниципальных образований. Наибольшее их количество отмечено в городе Иркутске (9 несовершеннолетних), Ангарском городском округе (8 несовершеннолетних), городе Черемхово (5 несовершеннолетних).

В 2022 году в Иркутской области продолжена работа по реализации положений Федерального закона РФ от 25 ноября 2013 года № 313-ФЗ в части направления судами наркозависимых лиц на диагностику, профилактические мероприятия, лечение от наркомании и (или) медицинскую и (или) социальную реабилитацию в связи с потреблением наркотических средств или психотропных веществ без назначения врача.

В рамках реализации положений Федерального закона РФ № 313–ФЗ за 2022 год в судах Иркутской области рассмотрено 623 дела об административных правонарушениях, предусмотренных статьей 6.9, частью 2 статьи 20.20 Кодекса Российской Федерации об административных правонарушениях, а также 26 дел по статье 6.8 Кодекса Российской Федерации об административных правонарушениях.

По данным министерства здравоохранения Иркутской области, обратилось для исполнения возложенной обязанности 455 человек, что составляет 73% от числа лиц, на которых была возложена обязанность в 2022 году, в том числе приступили к прохождению лечения 217 человек (47% от общего числа лиц, которые обратились для исполнения возложенной обязанности), к медицинской реабилитации – 25 человек. Закончили лечение всего 141 человек (30% от числа лиц с установленным диагнозом), прервали – 69 человек (15%), продолжают лечение с учетом обратившихся в прошлые годы – 218 человек.

В 2022 году, с учетом предыдущих лет, в органах внутренних дел всего состояло на учете 1355 лиц, на которых возложена обязанность пройти диагностику, профилактические мероприятия, лечение от наркомании и (или) медицинскую и (или) социальную реабилитацию в связи с потреблением наркотических средств или психотропных веществ без назначения врача, снято с учета 455 человек в связи с исполнением обязанности, 76 человек - в связи с решением суда об отмене исполнения обязанности, 53 лица – в связи со смертью, 2 лица в связи со сменой места жительства. К административной ответственности по статье 6.9.1 Кодекса Российской Федерации об административных правонарушениях (уклонение от прохождения лечения) привлечено 257 лиц (2021 год – 270 лиц).

По состоянию на 1 января 2023 года, уклоняется от прохождения возложенной обязанности, с учетом прошлых лет, 1110 лиц, приступило к исполнению – 245 лиц.

3.4. Судебная практика.

По данным Управления Судебного департамента в Иркутской области, судьями Иркутской области в 2022 году за преступления, связанные с незаконным оборотом наркотических средств и психотропных веществ, по основной и дополнительной квалификации осуждено на 7,3% больше лиц, чем в 2021 году (2021 год - 1452 лица, 2022 год – 1558 лиц).

Из общего количества осужденных 84% или 1303 человека осуждены за совершение преступлений, предусмотренных статьей 228 Уголовного кодекса Российской Федерации, 18,5% или 288 лиц - по статье 228.1 Уголовного кодекса Российской Федерации, 1,5% или 23 лица - по статье 232 Уголовного кодекса Российской Федерации, 0,4% или 6 человек - по статье 231 Уголовного кодекса Российской Федерации, 0,1% или 1 человек по статье 174.1 Уголовного кодекса Российской Федерации, 0,1% или 2 человека – по статье 228.2 Уголовного кодекса Российской Федерации, 0,3% или 5 человек – по статье 229 Уголовного кодекса Российской Федерации, 0,2% или 3 человека – по статье 234 Уголовного кодекса Российской Федерации, 0,1% или 1 человек – по статье 228.3 Уголовного кодекса Российской Федерации.

Удельный вес осужденных за совершение тяжких и особо тяжких преступлений в 2022 году составил 56,8% и по сравнению с показателем 2021 года сократился на 0,7%. Отмечается рост доли лиц, осужденных за совершение наркопреступлений в групповых формах, с 7,4% до 11,9%.

Наибольшее количество приговоров по наркопреступлениям вынесено Свердловским районным судом города Иркутска (14,2%), Ангарским городским судом (9,3%), Иркутским районным судом (8,8%), Октябрьским районным судом города Иркутска (7,3%). На протяжении семи лет отсутствуют приговоры за совершение наркопреступлений в Катангском районном суде.

В общей массе осужденных абсолютное большинство (90% или 1401 человек) – мужчины, 99,7% или 1553 осужденных – граждане Российской Федерации, гражданами СНГ являлись лишь 0,3% или 5 осужденных.

Из общего количества осужденных лиц 38% или 588 человек находились в возрасте 18-29 лет, 21% или 329 человек – в возрасте 30-34 лет, 17,6% или 275 человек – в возрасте 35-39 лет, 20,4% или 263 человека – в возрасте от 40 лет и старше, несовершеннолетними являлись 3% или 49 осужденных.

К наказанию в виде лишения свободы на определенный срок приговорено 25% или 386 осужденных, удельный вес осужденных на определенный срок в общем числе осужденных значительно возрос (с 19,7% до 25%) (2021 год - 287 лиц). В числе приговоренных к лишению свободы 52,3% или 202 лица совершили преступления, связанные с хранением наркотиков, 62,4% или 241 человек – со сбытом наркотиков, 1% или 3 человека – с организацией или содержанием наркопритонов, а также 1% или 3 человека – с хищением или вымогательством наркотических средств. Также в 2022 году вынесены по 1 приговору суда – за культивирование наркосодержащих растений (статья 231 Уголовного кодекса Российской Федерации), легализацию доходов, добытых преступным путем (статья 174.1 Уголовного кодекса Российской Федерации), за приобретение, хранение, перевозку прекурсоров (статья 228.3 Уголовного кодекса Российской Федерации).

В 2022 году возросло число приговоров к лишению свободы на определенный срок в отношении лиц, совершивших преступления в групповых формах с 20,5% до 36,3% (2021 год – 20,5%, 2022 год– 36,3%).

Анализируя сроки, к которым приговорены лица, совершившие наркопреступления, необходимо отметить, что в основном осужденным назначено наказание в виде лишения свободы сроком от 3 до 5 лет (43%) и от 5 до 8 лет (20,5%).

К срокам до 3 лет приговорено 8,8% осужденных. Наибольшие сроки – от 8 до 10 лет получили 12,4% осужденных, от 10 до 15 лет – 12,4% осужденных, срок более 15 лет получили 1% осужденных.

Из всех судов Иркутской области (42 городских и районных суда) в 3 судах доля лиц, осужденных к лишению свободы, является преобладающей (более 50%) – это Братский городской суд (80,4%), Нижнеилимский суд (71,4%), Саянский суд (55,6%) (по итогам 2021 года – в 4 судах).

Отсутствуют приговоры, предусматривающие наказания в виде лишение свободы на определенный срок, в 12 судах – в Баяндаевском, Жигаловском, Казачинско-Ленском, Катангском, Мамско-Чуйском, Осинском, Бодайбинском, Усть-Удинском, Нукутском, Ольхонском, Боханском, Киренском (за 2021 год – в 11 судах).

К условному лишению свободы осуждено 667 лиц, что составляет 43% от общего количества осужденных. По сравнению с 2021 годом удельный вес условно осужденных сократился на 7,4% (2021 год – 50,4% или 732 лица). Наибольшее количество лиц, приговоренных к условному лишению свободы, – это лица, совершившие преступления, связанные с незаконным хранением наркотиков (46% от общего количества лиц, совершивших преступления по статье 228 Уголовного кодекса Российской Федерации), связанные со сбытом (16% от общего количества лиц, совершивших преступления по

статье 228.1 Уголовного кодекса Российской Федерации), связанные с содержанием наркопритонов (87% от общего количества лиц, совершивших преступления по статье 232 Уголовного кодекса Российской Федерации).

Доля лиц, приговоренных к лишению свободы условно, более 80% - в 6 судах: Жигаловский (100%), Мамско-Чуйский (100%), Бодайбинский (100%), Ольхонский (100%), Бохансктй (100%), Нукутский (87,5%).

К наказанию в виде штрафа приговорено 322 осужденных или 21% (2021 год – 277 осужденных или 19%).

Большинство лиц (320 человек) осуждены к наказанию в виде штрафа за совершение преступлений, связанных с хранением наркотиков (25% от общего количества лиц, совершивших преступления по статье 228 Уголовного кодекса Российской Федерации), 2 лица приговорено к наказанию в виде штрафа за совершение преступления, предусмотренного статьей 228.2 Уголовного кодекса Российской Федерации (нарушение правил оборота наркотических средств или психотропных вещетсв).

Высокая доля приговоров в виде штрафа за наркопреступления в Усть-Кутском суде (60%), Казачинско-Ленском суде (50%), в Усть-Илимском районном суде (42%), Иркутском районном суде (41,6%).

К такому виду наказания как обязательные работы приговорено 130 осужденных или 8%, к исправительным работам – 12 лиц или 0,8%, к ограничению свободы – 10 лиц или 0,6%, к условному осуждению к иным мерам – 26 лиц или 1,6%.

Рисунок 19 – Судебная практика за 2022 год, человек

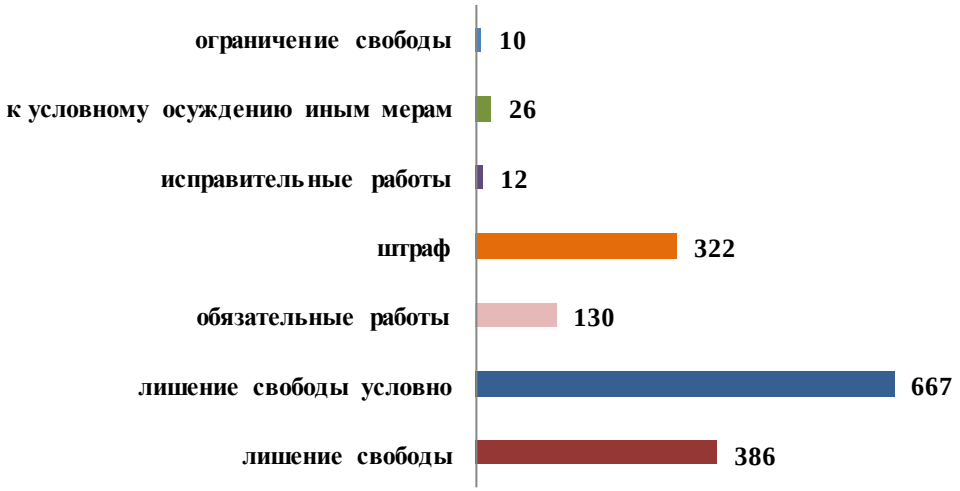

Штраф как дополнительная мера наказания назначена 25 осужденным или 1,6%, ограничение свободы как дополнительная мера наказания – 20 лицам или 1,3%.

В истекшем году на 19% сократилось количество лиц, которым судом в соответствии со статьями 72.1, 73 Уголовного кодекса Российской Федерации определено лечение от наркомании (2020 год - 56 осужденным, 2021 год – 36 осужденным, 2022 год – 29 осужденным). В общем количестве осужденных за наркопреступления доля таких лиц составляет 1,8% (2021 год – 2,4%).

Обязанность пройти курс лечения от наркомании возложена 11 судами (в 2021 году – 12 судами).

Наибольшее количество таких решений принято Иркутским районным судом (6 решений), Кировским судом (6 решений), Усольским судом (5 решений), Ангарским городским судом (3 решения), Шелеховским судом (2 решения), Тайшетским судом (2 решения). По одному решению – Чунским судом, Черемховским городским судом, Куйтунским судом, Усть-Илимским судом, Эхирит-Булагатским судом.

Необходимо отметить, что незначительно возросло число осужденных лиц, совершивших преступления под воздействием наркотических средств и психотропных веществ. Их доля в общем количестве осужденных лиц в 2022 году составила 181 человек или 1,3% (в 2018 году – 135 человек или 0,9%, в 2019 году - 137 человек или 1%, в 2020 году – 159 человек или 1,3%, в 2021 году – 164 человека или 1,2%).

3.5. Анализ причин и условий, оказывающих влияние на ситуацию в сфере незаконного оборота наркотиков.

Основные тенденции в сфере противодействия незаконному обороту наркотиков на территории Иркутской области в целом соответствуют общероссийским.

В 2022 году в регионе по-прежнему фиксировались поставки наркотических средств опийной группы (героина), каннабисной группы, а также различных синтетических наркотиков и кокаина, отмечалась активность организованных преступных групп в организации нарколабораторий для самостоятельного производства синтетических наркотиков и выращивания наркотических средств каннабисной группы.

Основное влияние на развитие наркоситуации в Иркутской области в 2022 году оказывали следующие факторы:

благоприятные климатические и природные условия, как для естественного произрастания дикорастущей конопли, так и для культивирования конопли, способствуют распространению каннабисных наркотических средств, изготовленных из собственного сырья (марихуаны, гашиша и гашишного масла);

интеграция достижений технического прогресса, виртуальных ресурсов в процессы организации незаконного наркооборота в регионе, распространение бесконтактного способа сбыта наркотических средств всех видов (не только синтетических, но опийных и каннабисных), использование при организации преступного промысла электронных кошельков, а также криптовалюты;

низкая обеспеченность территориальных органов внутренних дел программно-технологическими средствами контроля интернет-ресурсов, используемых при совершении преступлений в сфере незаконного оборота наркотиков;

пропаганда в средствах массовой информации лояльного или легкомысленного отношения к психоактивным веществам, сглаживание проблемы наркомании, формирование в среде молодежи мнения о необходимости «попробовать в жизни все», «расслабиться», а также распространение пронаркотических элементов «молодежной субкультуры», в том числе среди артистов эстрады, популярных блогеров в социальных сетях.

В свою очередь, наблюдаются следующие позитивные тенденции в развитии наркообстановки в Иркутской области:

расширение практики выявления и раскрытия групповых форм наркопреступности, в том числе и в составе преступного сообщества;

формирование практики раскрытия преступлений, связанных со сбытом наркотиков неустановленными лицами, а также выявления и документирования мест «закладок» наркотиков, приготовленных к сбыту;

привлечение к уголовной ответственности наиболее крупных сбытчиков наркотических средств, в том числе действующих с использованием ресурсов сети Интернет, а также лиц, причастных к организации интернет-магазинов, как межрегионального, так и местного уровня;

привлечение к уголовной ответственности организаторов каналов поставок и схем сбыта наркотиков, в том числе и находящихся в местах лишения свободы и продолжающих осуществлять преступную деятельность;

подрыв экономических основ наркопреступности;

расширение практики профилактического воздействия на потребителей наркотиков путем привлечения к административной ответственности за хранение, употребление наркотиков и уклонение от прохождения диагностики, лечения и реабилитации.

При этом необходимо отметить, что субъекты профилактики Иркутской области в 2022 году продолжили внедрять практику по развитию дистанционных методик, в которых реализуется профилактическая деятельность. В связи с чем удалось преумножить эффективность профилактического воздействия на удаленных территориях, а также на группы риска за счет использования современных способов всестороннего воздействия на аудиторию, в том числе таргетированной рекламы в социальных сетях и поисковых сервисах. Наличие соответствующего опыта использования существующих современных техник и методов воздействия, а также устойчивая практика по формированию таких методик в Иркутской области позволили оперативно придать профилактической деятельности дистанционный характер.

4. Оценка состояния наркоситуации в Иркутской области и в муниципальных образованиях региона, в соответствии с Критериями оценки развития наркоситуации

Согласно Методике и порядка осуществления мониторинга, а также критериев оценки развития наркоситуации в Российской Федерации и ее субъектах, утвержденным подпунктом 4.3 решения Государственного антинаркотического комитета от 25 июня 2021 года № 48, с изменениями и дополнениями от 26 декабря 2022 года (протокол № 51), (далее – Методика и критерии оценки), оценка развития наркоситуации в Иркутской области осуществляется по четырем последовательным критериям: «нейтральная» → «напряженная» → «предкризисная» → «кризисная».

Критерии оценки развития наркоситуации при проведении мониторинга определяются в разрезе муниципальных образований по следующим оценочным показателям наркоситуации:

вовлеченность населения в незаконный оборот наркотиков;

уровень вовлеченности несовершеннолетних в незаконный оборот наркотиков;

криминогенность наркомании;

уровень криминогенности наркомании среди несовершеннолетних;

уровень первичной заболеваемости наркоманией;

острые отравления наркотиками;

острые отравления наркотиками среди несовершеннолетних;

смертность, связанная с острым отравлением наркотиками.

Оценочный показатель (далее - ОП) определяется на основании расчета статистического показателя (далее - СП) по формулам, приведенным в Методике и критериях оценки, с учетом его минимального и максимального значений по всем муниципальным образованиям Иркутской области.

ОП выражается в баллах от 0 до 100. При этом 0 (ноль) баллов – наилучшее значение, 100 (сто) баллов – наихудшее значение соответствующего показателя.

Согласно Методике и критериев оценки определяется предварительная оценка наркоситуации в Иркутской области (ПрО).

Предварительная оценка наркоситуации в Иркутской области по критериям оценки и предварительная итоговая оценка наркоситуации в Иркутской области определяется как среднее арифметическое значение всех оценочных показателей.

Расчет ОП критериев оценки осуществляется по формуле:

$$ИО\ (ПрО)=(ОП1+ОП2+\ldots+ОП42)/42$$

где 42 – количество оценочных показателей развития наркоситуации, принимаемых в расчет при определении оценки, равное количеству муниципальных образований в Иркутской области.

Отнесение оценочных показателей, а также итоговой оценки развития наркоситуации к тому или иному критерию основано, согласно Методике и критериев оценки, на следующих пороговых значениях:

«нейтральная» – от 0 до 25 включительно;

«напряженная» – свыше 25 до 50 включительно;

«предкризисная» – свыше 50 до 75 включительно;

«кризисная» – свыше 75 до 100 включительно.

4.1. Вовлеченность населения в незаконный оборот наркотиков

В целом по Иркутской области ***СП «Вовлеченность населения в незаконный оборот наркотиков»*** составил 154,43 на 100 тыс. населения, что на 3,3% больше, чем в 2021 году (2021 год - 149,51 на 100 тыс. населения, 2020 год – 148,13 на 100 тыс. населения).

Таблица 43 – Расчет СП «Вовлеченность населения в незаконный оборот наркотиков»

Наименование СП оценки наркоситуации	**Расчет**	**Итоговое значение в 2022 году по Иркутской области**
Вовлеченность населения в незаконный оборот наркотиков	*Vn = (P+Ap)*100000/Po* **(1180+2474)*100000/2366078**	**154,43**

,

где Vn – вовлеченность населения;
P – общее число лиц, совершивших наркопреступления;
Ap – общее число лиц, совершивших административные правонарушения, связанные с незаконным оборотом наркотиков;
Po – среднегодовая численность населения (по данным Иркутскстата).

При расчете СП «Вовлеченность населения в незаконный оборот наркотиков» по муниципальным образованиям:

максимальное значение статистического показателя среди оцениваемых муниципальных образований (СПмах) зафиксировано в Балаганском районе – 423,73 на 100 тыс. населения;

минимальное значение статистического показателя среди оцениваемых муниципальных образований зафиксировано в Катангском районе, в Мамско-Чуйском районе – 0 на 100 тыс. населения.

Учитывая полученные по муниципальным образованиям результаты СП «Вовлеченность населения в незаконный оборот наркотиков», был произведен расчет ОП по муниципальным образованиям по формуле:

ОП=(СП-0)*100/(423,73-0)

где:
СП – статистический показатель оценки муниципального образования;
423,73 или СПmax (максимальное значение СП среди оцениваемых муниципальных образований, в 2022 году - показатель по Балаганскому району);
0 или СПmin (минимальное значение статистического показателя среди оцениваемых муниципальных образований, в 2022 году – показатель по Катанскому району, Мамско-Чуйскому району).

По итогам расчетов ОП «Вовлеченность населения в незаконный оборот наркотиков» среди муниципальных образований Иркутской области установлено следующее:

«кризисная» оценка наркоситуации по показателю «Вовлеченность населения в незаконный оборот наркотиков» отмечена в Балаганском районе (100 баллов), в Слюдянском районе (82,01 баллов);

«предкризисная» оценка – в Заларинском районе (73,69 баллов), в Куйтунском районе (59,15 баллов), в Зиминском городском муниципальном образовании (58,85 баллов), в Усть-Удинском районе (57,85 баллов), в городе Усть-Илимске (57,49 баллов);

«напряженная» оценка – в городе Тулуне (49,48 баллов), в Тайшетском районе (49,30 баллов), в Ангарском городском округе (47,91 балл), в Эхирит-Булагатском районе (45,84 балла), в Киренском районе (41,98 баллов), в Иркутском районном муниципальном образовании (41,15 баллов), в Боханском районе (40,50 баллов), в Тулунском районе (40,17 баллов), в городе Иркутске (37,61 балл), в Усольском районе (35,93 балла), в городе Усолье-Сибирском (35,83 балла), в Качугском районе (33,79 баллов), в Нукутском районе (33,38 баллов), в городе Черемхово (33,32 балла), в Зиминском районе (32,87 баллов), в Баяндаевском районе (32,84 балла), в Усть-Илимском районе (30,57 баллов), в Чунском районном муниципальном образовании (25,32 балла);

«нейтральная» оценка «Вовлеченности населения в незаконный оборот наркотиков» - в Нижнеудинском районе (23,70 баллов), в Шелеховском районе

(22,93 балла), в городе Саянске (22,41 балл), в городе Братске (22,15 баллов), в городе Бодайбо и районе (20,68 баллов), в Осинском районе (19,62 балла), в Ольхонском районном муниципальном образовании (16,50 баллов), в Аларском районе (16,34 балла), в Черемховском районном муниципальном образовании (16,18 баллов), в Жигаловском районе (14,46 баллов), в Братском районе (12,64 балла), в Казачинско-Ленском районе (11,72 балла), в Усть-Кутском муниципальном образовании (11,07 баллов), в Нижнеилимском районе (9,87 баллов), в городе Свирске (1,87 баллов).

В 2022 году наркопреступления, административные правонарушения, связанные с незаконным оборотом наркотиков, не зарегистрированы в Катангском районе, в Мамско-Чуйском районе.

Произведем рассчет предварительной оценки наркоситуации на региональном уровне по показателю «Вовлеченность населения в незаконный оборот наркотиков» как среднее арифметическое значение всех оценочных показателей муниципальных образований по данному критерию.

ИО (ПрО)= сумма баллов по 42 муниципальным образованиям 1418,99/42=33,79

Предварительная оценка в Иркутской области по параметру «Вовлеченность населения в незаконный оборот наркотиков» в 2022 году **«напряженная».**

Таблица 44 – Вовлеченность населения в незаконный оборот наркотиков в Иркутской области

	2020 год*	**2021 год***	**2022 год**
СП	148,13 на 100 тыс. населения	149,51 на 100 тыс. населения	154,43 на 100 тыс. населения
ОП	**22**	**20,4**	**33,79**
Характеристика показателя	**нейтральная**	**нейтральная**	**напряженная**

**Примечание:* Характеристика оценочного показателя по региону за 2020-2021 годы указана итоговая, согласно расчетам Государственного антинаркотического комитета.

4.2. Уровень вовлеченности несовершеннолетних в незаконный оборот наркотиков

В целом по Иркутской области СП «Уровень вовлеченности несовершеннолетних в незаконный оборот наркотиков» составил 79,34 на 100 тыс. населения в возрасте 14-17 лет, что на 20,5% меньше, чем в 2021 году (в 2021 году - 99,83 на 100 тыс. населения в возрасте 14-17 лет, в 2020 году – 105,23 на 100 тыс. населения в возрасте 14-17 лет).

Таблица 45 – Расчет СП «Уровень вовлеченности несовершеннолетних в незаконный оборот наркотиков»

Наименование показателя оценки наркоситуации	**Расчет**	**Итоговое значение в 2022 году по Иркутской области**
Уровень вовлеченности несовершеннолетних в незаконный оборот наркотиков	*N = (Np+Nap)*100000/Pl* **(35+54)*100000/112179**	**79,34**

,

где N – уровень вовлеченности несовершеннолетних;
Np – общее число несовершеннолетних, совершивших наркопреступления;
Nap – общее число несовершеннолетних, совершивших административные правонарушения, связанные с незаконным оборотом наркотиков;
Pl – среднегодовая численность населения в возрасте 14-17 лет (по данным Иркутскстата).

При расчете СП «Уровень вовлеченности несовершеннолетних в незаконный оборот наркотиков» по муниципальным образованиям:

максимальное значение статистического показателя среди оцениваемых муниципальных образований (СПмах) зафиксировано в Усть-Удинском районе – 240,38 на 100 тыс. населения в возрасте 14-17 лет;

минимальное значение статистического показателя среди оцениваемых муниципальных образований зафиксировано в 18 муниципальных образованиях и составило 0 на 100 тыс. населения в возрасте 14-17 лет: в Баяндаевском районе, в городе Бодайбо и районе, в Жигаловском районе, в Заларинском районе, в Зиминском районе, в Казачинско-Ленском районе, в Катангском районе, в Качугском районе, в Куйтунском районе, в Мамско-Чуйском районе, в Нижнеилимском районе, в Нукутском районе, в Ольхонском районном муниципальном образовании, в городе Свирске, в Тулунском районе, в Усть-Кутском муниципальном образовании, в Усть-Илимском районе, в Черемховском районном муниципальном образовании. В перечисленных территориях в 2022 году несовершеннолетние, вовлеченные в незаконный оборот наркотиков, не зарегистрированы.

С учетом расчетов СП «Уровень вовлеченности несовершеннолетних в незаконный оборот наркотиков», был произведен расчет ОП по муниципальным образованиям по формуле:

$$ОП=(СП-0)*100/(240,38-0)$$

где:
СП – статистический показатель оценки муниципального образования;
240,38 или СПmax (максимальное значение СП среди оцениваемых муниципальных образований, в 2022 году - показатель по Усть-Удинскому району);
0 или СПmin (минимальное значение статистического показателя среди оцениваемых муниципальных образований, в 2022 году – расчет можно производить по любому из 18 муниципальных образований, где отсутствуют несовершеннолетние, вовлеченные в незаконный оборот наркотиков).

Согласно расчетам ***ОП «Уровень вовлеченности несовершеннолетних в незаконный оборот наркотиков»*** оценка наркоситуации по параметру среди муниципальных образований Иркутской области сложилась следующая:

«кризисная» - в Усть-Удинском районе (100 баллов), в Зиминском городском муниципальном образовании (96,30 баллов), в городе Усолье-Сибирском (88,65 баллов), в Балаганском районе (86,49 баллов), в городе Черемхово (80,87 баллов),

«предкризисная» - в Чунском районном муниципальном образовании (71,23 балла), в Усольском районе (67,70 баллов), в Иркутском районном муниципальном образовании (64,54 балла), в городе Тулуне (64,26 баллов), в Осинском районе (61,45 баллов), в Шелеховском районе (51,50 баллов), в Ангарском городском округе (51,05 баллов);

«напряженная» - в Киренском районе (44,07 баллов), в Слюдянском районе (41,33 балла), в Аларском районе (35,59 баллов), в Боханском районе (31,37 баллов), в городе Иркутске (30,35 баллов);

«нейтральная» - в Эхирит-Булагатском районе (24,37 баллов), в городе Саянске (22,14 баллов), в городе Усть-Илимске (21,34 балла), в Братском районе (17,73 балла), в Нижнеудинском районе (11,99 баллов), в Тайшетском районе (11,06 баллов), в городе Братске (8,11 баллов).

Произведем рассчет предварительной оценки наркоситуации на региональном уровне по показателю «***Уровень вовлеченности несовершеннолетних в незаконный оборот наркотиков***» как среднее арифметическое значение всех оценочных показателей муниципальных образований по данному критерию.

ИО (ПрО)= сумма баллов по 42 муниципальным образованиям 1183,48/42=28,18

Предварительная оценка в Иркутской области по параметру «Уровень вовлеченности несовершеннолетних в незаконный оборот наркотиков» **«напряженная».**

Таблица 46 – Уровень вовлеченности несовершеннолетних в незаконный оборот наркотиков в Иркутской области

	2020 год*	**2021 год***	**2022 год**
СП	105,23 на 100 тыс. населения в возрасте 14-17 лет	99,83 на 100 тыс. населения в возрасте 14-17 лет	79,34 на 100 тыс. населения в возрасте 14-17 лет
ОП	**27,5**	**30,4**	**28,18**
Характеристика показателя	**сложная**	**сложная**	**напряженная**

**Примечание:* Характеристика оценочного показателя по региону за 2020-2021 годы указана итоговая, согласно расчетам Государственного антинаркотического комитета.

4.3. Криминогенность наркомании

В целом по Иркутской области СП «Криминогенность наркомании» составил 143,95 на 100 тыс. населения, что на 1,4% меньше, чем в 2021 году (в 2021 году - 145,99 на 100 тыс. населения, в 2020 году – 146,63 на 100 тыс. населения).

Таблица 47 – Расчет показателя «Криминогенность наркомании (влияние наркотизации на криминогенную обстановку)»

Наименование показателя оценки наркоситуации	**Расчет**	**Итоговое значение в 2022 году по Иркутской области**
Криминогенность наркомании	*Kn=(Pn+Apn)*100000/Po* **(1771+1635)*100000/2366078**	**143,95**

,

где Kn – криминогенность наркомании;
Pn – число потребителей наркотиков, совершивших общеуголовные преступления;
Apn – число лиц, совершивших административные правонарушения, связанные с потреблением наркотиков либо в состоянии наркотического опьянения;
Po – среднегодовая численность населения (по данным Иркутскстата).

При расчете СП «Криминогенность наркомании» по муниципальным образованиям:

максимальное значение статистического показателя среди оцениваемых муниципальных образований (СПмах) зафиксировано в Заларинском районе – 257,15 на 100 тыс. населения;

минимальное значение статистического показателя среди оцениваемых муниципальных образований зафиксировано в Катангском районе, в Мамско-Чуйском районе – 0 на 100 тыс. населения.

Учитывая полученные по муниципальным образованиям результаты СП «Криминогенность наркомании», был произведен расчет ОП по муниципальным образованиям по формуле:

$$ОП=(СП-0)*100/(257,15-0)$$

где:
СП – статистический показатель оценки муниципального образования;
257,15 или СПmax (максимальное значение СП среди оцениваемых муниципальных образований, в 2022 году - показатель по Заларинскому району);
0 или СПmin (минимальное значение статистического показателя среди оцениваемых муниципальных образований, в 2022 году – показатель по Катанскому району, по Мамско-Чуйскому району).

Согласно расчетам ***ОП «Криминогенность наркомании»*** оценка наркоситуации по параметру среди муниципальных образований Иркутской области сложилась следующая:

«кризисная» - в Заларинском районе (100 баллов), в Слюдянском районе (97,10 баллов), в Куйтунском районе (88,74 балла), в Тайшетском районе (86,22 балла), в Балаганском районе (84,74 балла), в Ангарском городском округе (83,27 баллов), в городе Усть-Илимске (81,47 баллов), в городе Усолье-Сибирском (79,93 балла), в городе Братске (76,63 балла), в Зиминском городском муниципальном образовании (76,28 баллов);

«предкризисная» - в Усть-Удинском районе (68,52 балла), в городе Тулуне (68,29 баллов), в Усольском районе (66,41 балл), в городе Иркутске (55,43 балла), в городе Черемхово (51,76 баллов);

«напряженная» - в Тулунском районе (44,68 баллов), в Зиминском районе (44,61 балл), в Шелеховском районе (37,78 баллов), в Эхирит-Булагатском районе (37,13 баллов), в Чунском районном муниципальном образовании (36,66 баллов), в Баяндаевском районе (36,08 баллов), в Качугском районе (34,80 баллов), в Братском районе (32,84 балла), в Киренском районе (32,28 баллов), в Нижнеудинском районе (31,25 баллов), в городе Бодайбо и районе (29,53 балла), в Боханском районе (29,49 баллов), в Нукутском районе (27,50 баллов), в Ольхонском районном муниципальном образовании (27,18 баллов), в городе Саянске (26,95 баллов), в Иркутском районном муниципальном образовании (26,57 баллов);

«нейтральная» - в Черемховском районном муниципальном образовании (23,53 балла), в Усть-Илимском районе (22,39 баллов), в Осинском районе (19,76 баллов), в Казачинско-Ленском районе (19,31 балл), в Усть-Кутском муниципальном образовании (14,93 балла), в Нижнеилимском районе (13,70 баллов), в Жигаловском районе (9,53 балла), в Аларском районе (8,42 балла), в городе Свирске (6,15 баллов).

Произведем рассчет предварительной оценки наркоситуации на региональном уровне по показателю ***«Криминогенность наркомании»*** как среднее арифметическое значение всех оценочных показателей муниципальных образований по данному критерию.

ИО (ПрО)= сумма баллов по 42 муниципальным образованиям 1837,80/42=43,76

Предварительная оценка в Иркутской области по параметру «Криминогенность наркомании» **«напряженная».**

Таблица 48 – Криминогенность наркомании в Иркутской области

	2020 год*	**2021 год***	**2022 год**
СП	146,63 на 100 тыс. населения	145,99 на 100 тыс. населения	143,95 на 100 тыс. населения
ОП	**24,5**	**23,6**	**43,76**
Характеристика показателя	**нейтральная**	**нейтральная**	**напряженная**

**Примечание:* Характеристика оценочного показателя по региону за 2020-2021 годы указана итоговая, согласно расчетам Государственного антинаркотического комитета.

4.4. Уровень криминогенности наркомании среди несовершеннолетних

В целом по Иркутской области СП «Уровень криминогенности наркомании среди несовершеннолетних» составил 62,40 на 100 тыс. населения в возрасте 14-17 лет, что на 12,7% больше, чем в 2021 году (в 2021 году – 55,36 на 100 тыс. населения в возрасте 14-17 лет, в 2020 году – 62,22 на 100 тыс. населения в возрасте 14-17 лет).

Таблица 49 – Расчет СП «Уровень криминогенности наркомании среди несовершеннолетних»

Наименование показателя оценки наркоситуации	Расчет	Итоговое значение в 2022 году по Иркутской области
Уровень криминогенности наркомании среди несовершеннолетних	*M = (Mn+Map)Pno*100000/Pl* **(19+51)*100000/112179**	**62,40**

,

где M – уровень криминогенности наркомании среди несовершеннолетних;
Mn – число несовершеннолетних потребителей наркотиков, совершивших общеуголовные преступления;
Map – число несовершеннолетних, совершивших административные правонарушения, связанные с потреблением наркотиков либо в состоянии наркотического опьянения;
Pl – среднегодовая численность населения в возрасте 14-17 лет (по данным Иркутскстата).

При расчете СП «Уровень криминогенности наркомании среди несовершеннолетних» по муниципальным образованиям:

максимальное значение статистического показателя среди оцениваемых муниципальных образований (СПмах) зафиксировано в городе Усолье-Сибирском – 243,53 на 100 тыс. населения в возрасте 14-17 лет;

минимальное значение статистического показателя среди оцениваемых муниципальных образований зафиксировано в 23 муниципальных образованиях и составило 0 на 100 тыс. населения в возрасте 14-17 лет: в Балаганском районе, в Баяндаевском районе, в городе Бодайбо и районе, в Боханском районе, в Жигаловском районе, в Зиминском районе, в Казачинско-Ленском районе, в Катангском районе, в Качугском районе, в Киренском районе, в Куйтунском районе, в Мамско-Чуйском районе, в Нижнеилимском районе, в Нижнеудинском районе, в Нукутском районе, в Ольхонском районном муниципальном образовании, в городе Саянске, в городе Свирске, в Тулунском районе, в Усть-Кутском муниципальном образовании, в Усть-Илимском районе, в Усть-Удинском районе, в Черемховском муниципальном образовании. В перечисленных территориях в 2022 году несовершеннолетних потребителей наркотиков, совершивших общеуголовные преступления, и несовершеннолетних, совершивших административные правонарушения, связанные с потреблением наркотиков либо в состоянии наркотического опьянения, не зарегистрировано.

С учетом расчетов СП «Уровень вовлеченности несовершеннолетних в незаконный оборот наркотиков», был произведен расчет ОП по муниципальным образованиям по формуле:

$$ОП=(СП-0)*100/(243,53-0)$$

где:
СП – статистический показатель оценки муниципального образования;
243,53 или СПmax (максимальное значение СП среди оцениваемых муниципальных образований, в 2022 году - показатель по городу Усолье-Сибирскому);
0 или СПmin (минимальное значение статистического показателя среди оцениваемых муниципальных образований, в 2022 году – расчет можно производить по любому из 23 муниципальных образований, где отсутствуют несовершеннолетние потребители наркотиков, совершившие общеуголовные преступления, и несовершеннолетние, совершившие административные правонарушения, связанные с потреблением наркотиков либо в состоянии наркотического опьянения).

Согласно расчетам ***ОП «Уровень криминогенности наркомании среди несовершеннолетних»*** оценка наркоситуации по параметру среди муниципальных образований Иркутской области сложилась следующая:

«кризисная» - в городе Усолье-Сибирском (100 баллов), в городе Черемхово (79,83 балла);

«предкризисная» - в Зиминском городском муниципальном образовании (71,29 баллов), в Чунском районном муниципальном образовании (70,31 балл), в Усольском районе (66,82 балла), в городе Тулуне (63,43 балла), в Шелеховском районе (50,84 балла), в Ангарском городском округе (50,39 баллов);

«напряженная» - в Слюдянском районе (40,80 баллов), в Аларском районе (35,13 баллов), в городе Усть-Илимске (31,59 баллов), в Осинском районе (30,33 балла), в Заларинском районе (25,89 баллов);

«нейтральная» - в Эхирит-Булагатском районе (24,06 баллов), в городе Братске (20,01 балл), в Братском районе (17,50 баллов), в городе Иркутске (16,64 балла), в Иркутском районном муниципальном образовании (12,74 балла), в Тайшетском районе (10,92 балла).

Произведем рассчет предварительной оценки наркоситуации на региональном уровне по показателю «***Уровень криминогенности наркомании среди несовершеннолетних***» как среднее арифметическое значение всех оценочных показателей муниципальных образований по данному критерию.

ИО (ПрО)= сумма баллов по 42 муниципальным образованиям 818,52/42=19,49

Предварительная оценка в Иркутской области по параметру «Уровень вовлеченности несовершеннолетних в незаконный оборот наркотиков» **«нейтральная».**

Таблица 50 – Уровень криминогенности наркомании среди несовершеннолетних

	2020 год*	**2021 год***	**2022 год**
СП	62,22 на 100 тыс. населения в возрасте 14-17 лет	55,36 на 100 тыс. населения в возрасте 14-17 лет	62,40 на 100 тыс. населения в возрасте 14-17 лет
ОП	**18,9**	**19,5**	**19,49**
Характеристика показателя	**нейтральная**	**нейтральная**	**нейтральная**

**Примечание:* Характеристика оценочного показателя по региону за 2020-2021 годы указана итоговая, согласно расчетам Государственного антинаркотического комитета.

4.5. Уровень первичной заболеваемости наркологическими расстройствами, связанными с употреблением наркотиков

В целом по Иркутской области СП «Уровень первичной заболеваемости наркологическими расстройствами, связанными с употреблением наркотиков» составил 28,11 на 100 тыс. населения, что на 4,6% больше, чем в 2021 году (в 2021 году - 26,86 на 100 тыс. населения, в 2020 году – 41,93 на 100 тыс. населения).

Таблица 51 – Расчет СП «Уровень первичной заболеваемости наркологическими расстройствами, связанными с употреблением наркотиков»

Наименование показателя оценки наркоситуации	**Расчет**	**Итоговое значение в 2022 году по Иркутской области**
Уровень первичной заболеваемости наркологическими расстройствами, связанными с употреблением наркотиков	*G = (N+Vp)*100000/Po* **(398+267)*100000/2366078**	**28,11**

,

где G – уровень первичной заболеваемости;
N – число лиц, с впервые в жизни установленным диагнозом «наркомания»;
Vp – число лиц, с впервые в жизни установленным диагнозом «пагубное (с вредными последствиями) употребление наркотиков»;
Po – среднегодовая численность населения (по данным Иркутскстата).

При расчете СП «Уровень первичной заболеваемости наркологическими расстройствами, связанными с употреблением наркотиков» по муниципальным образованиям:

максимальное значение статистического показателя среди оцениваемых муниципальных образований (СПмах) зафиксировано в Киренском районе – 207,54 на 100 тыс. населения;

минимальное значение статистического показателя среди оцениваемых муниципальных образований зафиксировано в 4 муниципальном образованиях: в Баяндаевском районе, в Катангском районе, в Мамско-Чуйском районе, в Усть-Удинском районе – 0 на 100 тыс. населения.

Учитывая полученные по муниципальным образованиям результаты СП «Уровень первичной заболеваемости наркологическими расстройствами, связанными с употреблением наркотиков», был произведен расчет ОП по муниципальным образованиям по формуле:

$$ОП=(СП-0)*100/(207,54-0)$$

где:
СП – статистический показатель оценки муниципального образования;
207,54 или СПmax (максимальное значение СП среди оцениваемых муниципальных образований, в 2022 году - показатель по Киренскому району);
0 или СПmin (минимальное значение статистического показателя среди оцениваемых муниципальных образований, в 2022 году – расчет можно производить по любому из 4 муниципальных образований, где отсутствуют впервые выявленные наркопотребители).

Согласно расчетам ОП ***«Уровень первичной заболеваемости наркологическими расстройствами, связанными с употреблением наркотиков»*** оценка наркоситуации по параметру среди муниципальных образований Иркутской области сложилась следующая:

«кризисная» - в Киренском районе (100 баллов);

«предкризисная» оценка не зафиксирована на в одном муниципальном образовании;

«напряженная» - в Балаганском районе (40,83 балла), в городе Усть-Илимске (28,58 баллов);

«нейтральная» - в Тулунском районе (24,61 балл), в городе Черемхово (24,29 баллов), в Шелеховском районе (20,57 баллов), в городе Свирске (19,05 баллов), в Аларском районе (18,77 баллов), в Куйтунском районе (18,03 балла), в Жигаловском районе (17,71 балл), в Усть-Илимском районе (17,34 балла), в Боханском районе (17,31 балл), в Чунском районном муниципальном образовании (17,23 балла), в Слюдянском районе (16,12 баллов), в Эхирит-Булагатском районе (15,86 баллов), в городе Усолье-Сибирском (15,54 балла), в городе Тулуне (15,15 баллов), в Ангарском городском округе (14,44 балла), в Нижнеудинском районе (13,71 балл), в Осинском районе (13,35 баллов), в Нукутском районе (12,39 баллов), в Заларинском районе (12,39 баллов), в Казачинско-Ленском районе (11,96 баллов), в Качугском районе (11,50 баллов), в городе Бодайбо и районе (11,26 баллов), в Зиминском городском муниципальном образовании (11,21 балл), в Нижнеилимском районе (10,61 балл), в Усть-Кутском муниципальном образовании (10,27 баллов), в городе Братске (10,12 баллов), в городе Иркутске (10,07 баллов), в Иркутском районном муниципальном образовании (9,94 балла), в Братском районе (9,92 балла), в Черемховском районном муниципальном образовании (9,72 балла), в Ольхонском районном муниципальном образовании (9,62 балла), в Тайшетском районе (9,59 баллов), в Усольском районе (7,93 балла), в городе Саянске (7,42 балла), в Зиминском районе (3,95 баллов).

Произведем рассчет предварительной оценки наркоситуации на региональном уровне по показателю ***«Уровень первичной заболеваемости наркологическими расстройствами, связанными с употреблением наркотиков»*** как среднее

арифметическое значение всех оценочных показателей муниципальных образований по данному критерию.

ИО (ПрО)= сумма баллов по 42 муниципальным образованиям 648,38/42=15,44

Предварительная оценка в Иркутской области по параметру «Уровень первичной заболеваемости наркологическими расстройствами, связанными с употреблением наркотиков» в 2022 году **«нейтральная».**

Таблица 52 – Уровень первичной заболеваемости наркологическими расстройствами, связанными с употреблением наркотиков в Иркутской области

	2020 год*	**2021 год***	**2022 год**
СП	41,93 на 100 тыс. населения	26,86 на 100 тыс. населения	28,11 на 100 тыс. населения
ОП	**43,4**	**28,6**	**15,44**
Характеристика показателя	**сложная**	**сложная**	**нейтральная**

**Примечание:* Характеристика оценочного показателя по региону за 2020-2021 годы указана итоговая, согласно расчетам Государственного антинаркотического комитета.

4.6. Острые отравления наркотиками

В целом по Иркутской области СП «Острые отравления наркотиками» составил 11,12 на 100 тыс. населения, что на 16,3% больше, чем в 2021 году (в 2021 году - 8,27 на 100 тыс. населения, в 2020 году – 8,64 на 100 тыс. населения).

Таблица 53 – Расчет СП «Острые отравления наркотиками»

Наименование показателя оценки наркоситуации	**Расчет**	**Итоговое значение в 2022году по Иркутской области**
Острые отравления наркотиками	Q= Qn/Po*100 000 **263/2366078*100 000**	**11,12**

,

где Q – острые отравления наркотиками;
Qn – количество случаев острых отравлений наркотиками всего;
Po – среднегодовая численность населения (по данным Иркутскстата).

При расчете СП «Острые отравления наркотиками»:

максимальное значение статистического показателя среди оцениваемых муниципальных образований (СПмах) зафиксировано в городе Иркутске – 26,40 на 100 тыс. населения;

минимальное значение статистического показателя среди оцениваемых муниципальных образований зафиксировано в 23 муниципальных образованиях и составило 0 на 100 тыс. населения: в Аларском районе, в Балаганском районе, в Баяндаевском районе, в Боханском районе, в Заларинском районе, в Зиминском районе, в Казачинско-Ленском районе, в Катангском районе, в Качугском районе, в Киренском районе, в Куйтунском районе, в Мамско-Чуйском районе, в Нижнеилимском районе, в Нижнеудинском районе, в Нукутском районе, в Ольхонском районном муниципальном образовании, в Осинском районе, в Тайшетском районе, в Тулунском районе, в Усть-Илимском районе, в Усть-Удинском районе, в Чунском районном муниципальном образовании, в Эхирит-Булагатском районе. В перечисленных территориях в 2022 году случаи отравления наркотиками не зарегистрированы.

Учитывая полученные по муниципальным образованиям результаты СП «Острые отравления наркотиками», был произведен расчет ОП по муниципальным образованиям по формуле:

$$ОП=(СП-0)*100/(26,40-0)$$

где:
СП – статистический показатель оценки муниципального образования;
26,40 или СПmax (максимальное значение СП среди оцениваемых муниципальных образований, в 2022 году - показатель по городу Иркутску);
0 или СПmin (минимальное значение статистического показателя среди оцениваемых муниципальных образований, в 2022 году – расчет можно производить по любому из 23 муниципальных образований, где отсутствуют случаи отравлений наркотиками).

Согласно расчетам ОП ***«Острые отравления наркотиками»*** оценка наркоситуации по параметру среди муниципальных образований Иркутской области сложилась следующая:

«кризисная» - в городе Иркутске (100 баллов);

«предкризисная» оценка не зафиксирована на в одном муниципальном образовании;

«напряженная» - в городе Усть-Илимске (47,80 баллов), в Жигаловском районе (46,41 балл), в городе Черемхово (45,83 балла), в городе Усолье-Сибирском (40,71 балл), в Иркутском районном муниципальном образовании (37,74 балла), в городе Братске (37,24 балла), в Шелеховском районе (33,45 баллов), в городе Свирске (29,96 баллов), в Ангарском городском округе (25,95 баллов), в Зиминском городском муниципальном образовании (25,18 баллов);

«нейтральная» - в Усть-Кутском муниципальном образовании (24,23 балла), в Усольском районе (23,38 баллов), в городе Бодайбо и районе (22,12 баллов), в городе Саянске (19,44 балла), в Братском районе (15,60 баллов), в городе Тулуне (9,93 балла), в Слюдянском районе (9,75 баллов), в Черемховском районном муниципальном образовании (7,64 балла).

Произведем рассчет предварительной оценки наркоситуации на региональном уровне по показателю ***«Острые отравления наркотиками»*** как среднее арифметическое значение всех оценочных показателей муниципальных образований по данному критерию.

ИО (ПрО)= сумма баллов по 42 муниципальным образованиям 602,37/42=14,34

Предварительная оценка в Иркутской области по параметру «Острые отравления наркотиками» **«нейтральная».**

Таблица 54 – Острые отравления наркотиками в Иркутской области

	2020 год*	**2021 год***	**2022 год**
СП	8,64 на 100 тыс. населения	8,27 на 100 тыс. населения	11,12 на 100 тыс. населения
ОП	**9,8**	**8,3**	**14,34**
Характеристика показателя	**нейтральная**	**нейтральная**	**нейтральная**

**Примечание:* Характеристика оценочного показателя по региону за 2020-2021 годы указана итоговая, согласно расчетам Государственного антинаркотического комитета.

4.7. Острые отравления наркотиками среди несовершеннолетних

В целом по Иркутской области СП «Острые отравления наркотиками среди несовершеннолетних» составил 1,04 на 100 тыс. населения в возрасте от 0 до 17 лет (в 2021 году - 1,38 на 100 тыс. населения в возрасте от 0 до 17 лет, в 2020 году – 2,07 на 100 тыс. населения в возрасте от 0 до 17 лет).

Таблица 55 – Расчет СП «Острые отравления наркотиками среди несовершеннолетних»

Наименование показателя оценки наркоситуации	**Расчет**	**Итоговое значение в 2022 году по Иркутской области**
Острые отравления наркотиками среди несовершеннолетних	Qm = (Od+Qp)/Pd*100 000 **(3+3)/576047*100 000**	**1,04**

,

где Qm – острые отравления наркотиками среди несовершеннолетних;
Qd – количество случаев острых отравлений наркотиками среди детей в возрасте 0-14 лет;
Qp – количество случаев острых отравлений наркотиками среди подростков в возрасте 15-17 лет;
Pd – среднегодовая численность населения в возрасте 0-17 лет (по данным Иркутскстата).

В 2022 году случаи отравлений наркотиками среди несовершеннолетних были зарегистрированы всего в 3 муниципальных образованиях: в городе Иркутске (4 случая), в городе Усолье-Сибирском (1 случай), в Усольском районе (1 случай).

При расчете СП «Острые отравления наркотиками»:

максимальное значение статистического показателя среди оцениваемых муниципальных образований (СПмах) зафиксировано в Усольском районе – 8,61 на 100 тыс. населения в возрасте от 0 до 17 лет;

минимальное значение статистического показателя среди оцениваемых муниципальных образований зафиксировано в 39 муниципальных образованиях и составило 0 на 100 тыс. населения в возрасте от 0 до 17 лет.

Учитывая полученные по муниципальным образованиям результаты СП «Острые отравления наркотиками среди несовершеннолетних», был произведен расчет ОП по муниципальным образованиям по формуле:

ОП=(СП-0)*100/(8,61-0)

где:
СП – статистический показатель оценки муниципального образования;
8,61 или СПmax (максимальное значение СП среди оцениваемых муниципальных образований, в 2022 году - показатель по Усольскому району);
0 или СПmin (минимальное значение статистического показателя среди оцениваемых муниципальных образований, в 2022 году – расчет можно производить по любому из 39 муниципальных образований, где отсутствуют случаи отравлений наркотиками среди несовершеннолетних).

Согласно расчетам ОП ***«Острые отравления наркотиками среди несовершеннолетних»*** оценка наркоситуации по параметру среди муниципальных образований Иркутской области сложилась следующая:

«кризисная» - в Усольском районе (100 баллов);

«предкризисная» - в городе Усолье-Сибирском (64,39 баллов);

«напряженная» - в городе Иркутске (32,73 балла).

Произведем рассчет предварительной оценки наркоситуации на региональном уровне по показателю ***«Острые отравления наркотиками среди несовершеннолетних»*** как среднее арифметическое значение всех оценочных показателей муниципальных образований по данному критерию.

ИО (ПрО)= сумма баллов по 42 муниципальным образованиям 197,12/42=4,69

Предварительная оценка в Иркутской области по параметру «Острые отравления наркотиками среди несовершеннолетних» **«нейтральная».**

Таблица 56 – Острые отравления наркотиками среди несовершеннолетних в Иркутской области

	2020 год*	**2021 год***	**2022 год**
СП	2,07 на 100 тыс. населения в возрасте от 0 до 17 лет	1,38 на 100 тыс. населения в возрасте от 0 до 17 лет	1,04 на 100 тыс. населения в возрасте от 0 до 17 лет
ОП	**10,4**	**7,2**	**4,69**
Характеристика показателя	**нейтральная**	**нейтральная**	**нейтральная**

**Примечание:* Характеристика оценочного показателя по региону за 2020-2021 годы указана итоговая, согласно расчетам Государственного антинаркотического комитета.

4.8. Смертность, связанная с острыми отравлениями наркотиками

В Иркутской области СП «Смертность, связанная с острым отравлением наркотиками» составила 4,40 на 100 тыс. населения (2021 год - 3,90 на 100 тыс. населения, 2020 год – 35,51 на 100 тыс. населения).

Таблица 57 – Расчет показателя «Смертность, связанная с острым отравлением наркотиками»

Наименование показателя оценки наркоситуации	**Расчет**	**Итоговое значение в 2022 году по Иркутской области**
Смертность, связанная с острым отравлением наркотиками	D = (Dn+Dp)/Po*100 000 **(103+1)/2366078*100 000**	**4,40**

,

где D – смертность, связанная с острым отравлением наркотиками (по данным судебно-медицинской экспертизы);
Dn – количество случаев смертельных отравлений наркотическими средствами;
Dp – количество случаев смертельных отравлений психотропными веществами;
Po – среднегодовая численность населения (по данным Иркутскстата).

В 2022 году случаи смерти от отравления наркотиками зарегистрированы в 16 муниципальных образованиях.

При расчете СП «Смертность, связанная с острым отравлением наркотиками»:

максимальное значение статистического показателя среди оцениваемых муниципальных образований (СПмах) зафиксировано в городе Бодайбо и районе – 11,68 на 100 тыс. населения;

минимальное значение статистического показателя среди оцениваемых муниципальных образований зафиксировано в 26 муниципальных образованиях и составило 0 на 100 тыс. населения.

Учитывая полученные по муниципальным образованиям результаты СП «Смертность, связанная с острым отравлением наркотиками», был произведен расчет ОП по муниципальным образованиям по формуле:

$$ОП=(СП-0)*100/(11,68-0)$$

где:
СП – статистический показатель оценки муниципального образования;
11,68 или СПmax (максимальное значение СП среди оцениваемых муниципальных образований, в 2022 году - показатель по городу Бодайбо и району);
0 или СПmin (минимальное значение статистического показателя среди оцениваемых муниципальных образований, в 2022 году – расчет можно производить по любому из 26 муниципальных образований, где отсутствуют случаи отравлений наркотиками среди несовершеннолетних).

Согласно расчетам ОП ***«Смертность, связанная с острым отравлением наркотиками»*** оценка наркоситуации по параметру среди муниципальных образований Иркутской области сложилась следующая:

«кризисная» - в городе Бодайбо и районе (100 баллов), в городе Усть-Илимске (86,44 балла), в городе Черемхово (86,33 балла);

«предкризисная» - в городе Братске (72,69 баллов), в городе Свирске (67,71 балл), в Шелеховском районе (63,01 балл), в Зиминском городском муниципальном образовании (56,92 балла), в городе Иркутске (55,47 баллов);

«напряженная» - в городе Саянске (43,95 баллов), в Усть-Кутском муниципальном образовании (36,51 балл), в Братском районе (35,26 баллов), в городе Усолье-Сибирском (34,50 баллов), в Ангарском городском округе (29,33 балла),

«нейтральная» - в городе Тулуне (22,44 балла), в Иркутском районном муниципальном образовании (18,28 баллов), в Черемховском районном муниципальном образовании (17,27 баллов).

Произведем рассчет предварительной оценки наркоситуации на региональном уровне по показателю ***«Смертность, связанная с острым отравлением наркотиками»*** как среднее арифметическое значение всех оценочных показателей муниципальных образований по данному критерию.

ИО (ПрО)= сумма баллов по 42 муниципальным образованиям 826,1/42=19,67

Предварительная оценка в Иркутской области по параметру «Смертность, связанная с острым отравлением наркотиками» **«нейтральная».**

Таблица 58 – Смертность, связанная с острым отравлением наркотиками

	2020 год*	**2021 год***	**2022 год**
СП	3,51 на 100 тыс. населения	3,90 на 100 тыс. населения	4,40 на 100 тыс. населения
ОП	**21**	**17,6**	**19,67**
Характеристика показателя	**нейтральная**	**нейтральная**	**нейтральная**

**Примечание:* Характеристика оценочного показателя по региону за 2020-2021 годы указана итоговая, согласно расчетам Государственного антинаркотического комитета.

4.9. Итоговая оценка наркоситуации

Итоговая оценка наркоситуации муниципальных образований рассчитывается по формуле:

ИО=(ОП1+ОП2+…+ОП8)/8

где 8 – количество оценочных показателей развития наркоситуации, по которым рассчитывается итоговая оценка.

Согласно произведенным расчетам, наиболее неблагополучной в 2022 году сложилась наркоситуация на территории 2-х муниципальных образований, ***ситуация оценивается как «предкризисная»*** в городе Усолье-Сибирском (57,44 балла), в городе Черемхово (50,28 баллов).

Наркоситуация оценивается как «напряженная» в 15 муниципальных образованиях: в Зиминском городском муниципальном образовании (49,50 баллов), в Усольском районе (46,02 балла), в городе Усть-Илимске (44,34 балла), в городе Иркутске (42,29 баллов), в Балаганском районе (39,01 балл), в Ангарском городском округе (37,79 баллов), в городе Тулуне (36,62 балла), в Слюдянском районе (35,89 баллов), в Шелеховском районе (35,01 балл), в городе Братске (30,87 баллов), в Усть-Удинском районе (28,30 баллов), в Чунском районном муниципальном образовании (27,59 баллов), в

Киренском районе (27,29 баллов), в Заларинском районе (26,50 баллов), в Иркутском районном муниципальном образовании (26,37 баллов);

Наркоситуация оценивается как «нейтральная» в 25 муниципальных образованиях Иркутской области: в городе Бодайбо и районе (22,95 баллов), в Тайшетском районе (20,89 баллов), в Куйтунском районе (20,74 балла), в Эхирит-Булагатском районе (18,41 балл), в Осинском районе (18,06 баллов), в городе Саянске (17,79 баллов), в Братском районе (17,69 баллов), в городе Свирске (15,59 баллов), в Боханском районе (14,83 балла), в Аларском районе (14,28 баллов), в Тулунском районе (13,68 баллов), в Усть-Кутском муниципальном образовании (12,13 баллов), в Жигаловском районе (11,01 балл), в Зиминском районе (10,18 баллов), в Нижнеудинском районе (10,08 баллов), в Качугском районе (10,01 балл), в Черемховском районном муниципальном образовании (9,29 баллов), в Нукутском районе (9,16 баллов), в Усть-Илимском районе (8,79 баллов), в Баяндаевском районе (8,61 балл), в Ольхонском районном муниципальном образовании (6,66 баллов), в Казачинско-Ленском районе (5,37 баллов), в Нижнеилимском районе (4,27 баллов), в Мамско-Чуйском районе (0 баллов), в Катангском районе (0 баллов).

Произведем расчет предварительной оценки наркоситуации в целом по Иркутской области по формуле:

$$ПрО=(ОП1+ОП2+\ldots+ОП8)/8$$

где 8 – количество оценочных показателей развития наркоситуации, по которым рассчитывается итоговая оценка.

$$ПрО=(33,79+28,18+43,76+19,49+15,44+14,34+4,69+19,67)/8 ==179,35/8=22,42$$

Таким образом, с учетом вышеизложенного, предварительная оценка ***наркоситуации в Иркутской области «нейтральная» (22,42 балла).***

Таблица 59 – Оценка наркоситуации в Иркутской области в 2020-2022 годы

Оценочный показатель, рейтинговое место среди субъектов РФ	**2020 год***	**2021 год***	**2022 год (предварительная оценка)**
Вовлеченность населения в незаконный оборот наркотиков	**22 нейтральная** ***30 место***	**20,4 нейтральная** ***38 место***	**33,79 напряженная**
Уровень вовлеченности несовершеннолетних в незаконный оборот наркотиков	**27,5 сложная** ***28 место***	**30,4 сложная** ***28 место***	**28,18 напряженная**
Криминогенность наркомании	**24,5 нейтральная** ***20 место***	**23,6 нейтральная** ***19 место***	**43,76 напряженная**
Уровень криминогенности наркомании среди несовершеннолетних	**18,9 нейтральная** ***40 место***	**19,5 нейтральная** ***42 место***	**19,49 нейтральная**
Доступность наркотиков	**56 предкризисная** ***21 место***	**48,7 сложная** ***33 место***	**Рассчитывается на федеральном уровне**
Оценочная распространенность употребления наркотиков	**5,7 нейтральная** ***59 место***	**4,4 нейтральная** ***36 место***	
Уровень первичной заболеваемости наркологическими расстройствами, связанными с употреблением наркотиков	**43,4 сложная** ***9 место***	**28,6 сложная** ***35 место***	**15,44 нейтральная**
Острые отравления наркотиками	**9,8 нейтральная** ***19 место***	**8,3 нейтральная** ***22 место***	**14,34 нейтральная**

Острые отравления наркотиками среди несовершеннолетних	**10,4** **нейтральная** ***16 место***	**7,2** **нейтральная** ***23 место***	**4,69** **нейтральная**
Смертность, связанная с острым отравлением наркотиками	**21** **нейтральная** ***26 место***	**17,6** **нейтральная** ***32 место***	**19,67** **нейтральная**
Итоговая оценка наркоситуации в Иркутской области	**23,9** **нейтральная** ***30 место***	**20,9** **нейтральная** ***36 место***	**22,42** **нейтральная**

**Примечание:* Характеристика оценочного показателя по региону за 2020-2021 годы указана итоговая, согласно расчетам Государственного антинаркотического комитета.

5. Управленческие решения и предложения по изменению наркоситуации в Иркутской области и в Российской Федерации

С учетом проведенного анализа развития наркоситуации в Иркутской области, особенностей оперативной обстановки в сфере незаконного оборота наркотиков в 2023 году правоохранительным органам Иркутской области необходимо продолжить проведение мероприятий:

по перекрытию каналов поступления наркотических средств, психотропных веществ и их прекурсоров, а также сильнодействующих веществ на территорию региона, в том числе на территорию исправительных учреждений Иркутской области;

по ликвидации нарколабораторий на территории Иркутской области и выявлению лиц, причастных к изготовлению и производству наркотических средств и психотропных веществ;

по выявлению и пресечению деятельности интернет-магазинов, посредством которых осуществляется распространение наркотиков на территории Иркутской области, и лиц, причастных к организации бесконтактного сбыта наркотиков;

по пресечению деятельности организованных преступных групп, преступных сообществ и этнических преступных группировок, действующих в сфере незаконного оборота наркотиков;

по проверке во взаимодействии с Росфинмониторингом членов преступных наркогруппировок, с целью выявления фактов легализации денежных средств, добытых преступным путем.

Исходя из анализа наркоситуации, причиной каждого второго отравления наркотиками (40,7%) в регионе в 2022 году стало потребление опиойдных наркотиков, при этом 86,4% таких отравлений закончились летальным исходом. Учитывая повышение спроса на наркотические средства опийной группы, правоохранительным органам необходимо особое внимание уделить установлению каналов поступления и источников распространения наркотических средств «кодеин», «морфин», «героин» в муниципальные образования: город Братск, город Иркутск, город Усть-Илимск, Шелеховский район, город Усолье-Сибирское, город Черемхово, Ангарский городской округ, Братский район, Зиминское городское муниципальное образование, Иркутское районное муниципальное образование, город Саянск, город Тулун, Черемховское районное муниципальное образование, Усть-Кутское муниципальное образование.

В целях выявления и пресечения противоправных схем контрабанды наркотиков, психотропных и сильнодействующих веществ, Иркутской таможне необходимо продолжить осуществление проверки оперативной информации о лицах, возможно причастных к контрабандному перемещению и незаконному обороту наркотиков, психотропных и сильнодействующих веществ, и обеспечивать своевременный обмен имеющейся оперативной информацией с правоохранительными органами Иркутской области, проведение комплекса совместных проверочных мероприятий.

Для пресечения ввоза наркотических средств из наркоопасных государств, в том числе Королевства Тайланд, вероятного ввоза (пересылки) наркотических средств, психотропных и сильнодействующих веществ с использованием товаров прикрытия, целесообразно Иркутской таможне, Восточно-Сибирскому ЛУ МВД России на транспорте обеспечить регулярное проведение:

оперативно-профилактических мероприятий с привлечением кинологического подразделения Иркутской таможни на основных наркоопасных направлениях,

оперативно-аналитического мониторинга товаров, ввозимых на территорию региона как авиатранспортом, так и автомобильным, и железнодорожным видами транспорта с целью выявления возможного сокрытия наркотических средств под видом поставок сельскохозяйственной продукции и товаров народного потребления.

В целях сдерживания прироста и сокращения объемов собственной наркосырьевой

базы на территории Иркутской области требуется продолжить мероприятия:

по выявлению и ликвидации очагов произрастания наркосодержащих растений, в целях сокращения естественной сырьевой базы, используемой для изготовления наркотических средств каннабисной и опийной групп на территории области;

по выявлению и пресечению фактов незаконных посевов наркосодержащих растений на территории Иркутской области, а также по привлечению виновных лиц, причастных к незаконному культивированию растений, содержащих наркотические средства, к уголовной и административной ответственности.

Анализ оперативной обстановки по линии борьбы с незаконным оборотом наркотиков свидетельствует о том, что оперативно-профилактические мероприятия в сфере противодействия незаконному потреблению наркотиков являются эффективной мерой и способствуют:

выявлению наркопритонов и фактов вовлечения граждан, в том числе несовершеннолетних, в немедицинское употребление наркотических средств и психотропных веществ;

принятию мер профилактического и административного воздействия;

выявлению лиц, допускающих немедицинское потребление наркотических средств, в том числе в местах массового пребывания несовершеннолетних и молодежи.

В связи с увеличением числа состоящих на учете лиц, уклоняющихся от возложенной судами обязанности пройти диагностику, профилактические мероприятия, лечение от наркомании и (или) медицинскую и (или) социальную реабилитацию в связи с потреблением наркотических средств или психотропных веществ без назначения врача, необходимо обеспечить межведомственное взаимодействие при проведении оперативно-профилактических мероприятий, направленных на побуждение таких лиц к прохождению лечения от наркомании, установление их местонахождения и привлечение к административной ответственности.

Учитывая значительный контингент лиц, отбывающих наказание в исправительных учреждениях, расположенных на территории Иркутской области, а также лиц, состоящих на учетах в связи с условным осуждением, особое внимание уделить оперативно-профилактическим мероприятиям и антинаркотической профилактике в пенитенциарных учреждениях, а также среди ранее судимых лиц.

Сохраняется актуальность проведения мероприятий по контролю за легальным оборотом наркотических средств, психотропных веществ и их прекурсоров, а также сильнодействующих веществ, по пресечению фактов незаконной реализации лекарственных средств, имеющих психоактивное действие.

Одним из факторов, способствующих росту наркотизации в Иркутской области, является использование организованной наркопреступностью современных информационно-телекоммуникационных технологий, позволяющих расширять географию наркобизнеса и распространять наркотическую субкультуру и моду потребления наркотиков. В целях нейтрализации причин и условий, способствующих незаконному обороту наркотиков с использованием информационно-телекоммуникационных технологий, требуется:

обеспечить активное межведомственное взаимодействие в сфере противодействия сбыту наркотических средств, сильнодействующих и психотропных веществ, осуществляемых бесконтактным способом с использованием информационно-телекоммуникационных технологий;

проводить мониторинг сети Интернет, уделяя внимание интернет-ресурсам, наиболее востребованным среди несовершеннолетних, оперативно реагировать на факты пропаганды и рекламы наркогенной информации, используя установленные законодательством механизмы ограничения доступа к запрещенной информации;

продолжить размещение контекстной и таргетированной антинаркотической рекламы в информационно-телекоммуникационной сети «Интернет» в системе «Яндекс.

Директ», социальной сети «ВКонтакте», размещение в средствах массовой информации, интернет-сайтах организаций, информационных табло, в образовательных организациях, торговой сети и иных учреждениях антинаркотических видеороликов для молодежи о негативных последствиях употребления и распространения наркотиков.

В связи с ростом отравлений наркотиками в 2022 году, необходимо совершенствовать межведомственное взаимодействие по передаче в установленном законодательством порядке информации о лицах, пострадавших от отравления наркотическими средствами и психотропными веществами. В рамках деятельности межведомственных рабочих групп по мониторингу отравлений наркотиками, действующих в муниципальных образованиях области, продолжить мониторинг отравлений психоактивными веществами и разработку мер оперативного и профилактического реагирования на складывающуюся наркоситуацию.

При проведении оперативно-профилактических и антинаркотических мероприятий предлагается шире использовать механизм социального партнерства и участия общественности, в том числе частных охранных предприятий, трудовых коллективов предприятий и организаций области, добровольных дружин, казачьих общин, волонтерских движений, общественных организаций, представителей средств массовой информации.

В Иркутской области проводится комплекс мероприятий, направленных на предупреждение наркомании среди жителей региона.

Вместе с тем, с целью повышения эффективности работы по профилактике наркомании, сокращению спроса на наркотики необходимо в Иркутской области продолжить:

внедрение инновационных антинаркотических профилактических проектов на территории муниципальных образований;

проведение с детьми и подростками тематических мероприятий, направленных на правовое просвещение, в том числе в рамках проведения Единых областных профилактических Недель;

проведение практико-ориентированных семинаров (тренингов, стажировочных площадок) для педагогов по организации профилактической деятельности, популяризации и внедрению профилактических программ, добровольчества, обучению педагогов новым формам и методам профилактики незаконного потребления наркотических средств и психотропных веществ, наркомании и токсикомании в сфере образования;

проведение работы с родителями (законными представителями) по профилактике социально-негативных явлений, проведение собраний, семинаров, тренингов для родителей по вопросам профилактики наркопотребления и социально-негативных явлений среди несовершеннолетних.

При организации профилактической деятельности среди несовершеннолетних в образовательных организациях важно использовать результаты социально-психологического тестирования, мультикомпонентные профилактические программы, которые учитывают индивидуальные и средовые аспекты профилактики (школьные, семейные, общественные и т.д.), оказывать обучающимся своевременную адресную психолого-педагогическую помощь, в рамках межведомственного взаимодействия привлекать представителей заинтересованных ведомств, профильных министерств Иркутской области и организаций к проведению мероприятий, направленных на раннее выявление незаконного потребления наркотических средств и психотропных веществ среди обучающихся.

С учетом проведенного анализа наркоситуации, в целях дальнейшего совершенствования антинаркотического законодательства Российской Федерации, предлагается на федеральном уровне:

1. Внести изменения в Перечень наименований наркотических веществ и психодислептиков, наиболее часто встречающихся при острых отравлениях,

содержащийся в приказе Министерства здравоохранения Российской Федерации от 29 декабря 2000 года № 460 «Об утверждении учетной документации токсикологического мониторинга», с учётом Перечня наркотических средств, психотропных веществ и их прекурсоров, подлежащих контролю в Российской Федерации, утвержденного постановлением Правительства Российской Федерации от 30 июня 1998 года № 681, Списка сильнодействующих веществ для целей статьи 234 и других статей Уголовного кодекса Российской Федерации, утверждённого постановлением Правительства Российской Федерации от 29 декабря 2007 года № 964, постановления Правительства Российской Федерации от 3 августа 1996 года № 930 «Об утверждении номенклатуры сильнодействующих и ядовитых веществ, не являющихся прекурсорами наркотических средств и психотропных веществ, на которые распространяется порядок ввоза в Российскую Федерацию и вывоза из Российской Федерации, утвержденный Постановлением Правительства Российской Федерации от 16 марта 1996 г. № 278».

Необходимость внесения изменения в Перечень наименований наркотических веществ и психодислептиков, наиболее часто встречающихся при острых отравлениях, утверждённый приказом Министерства здравоохранения Российской Федерации от 29 декабря 2000 года № 460 «Об утверждении учетной документации токсикологического мониторинга» вызвана следующим.

В Иркутской области в 2022 году зафиксированы 3 случая отравлений с летальным исходом лиц, страдающих онкологическим заболеванием и употребивших по медицинским показаниям с целью обезболивания сильнодействующее вещество «трамадол».

Вещество «трамадол» постановлением Правительства Российской Федерации от 29 декабря 2007 года № 964 включено в Список сильнодействующих и ядовитых веществ и не является наркотическим средством.

В Перечне лекарственных средств для медицинского применения, подлежащих предметно-количественному учету, утверждённом приказом Министерства здравоохранения Российской Федерации от 22 апреля 2014 года № 183н, «трамадол» отнесен к лекарственным средствам - фармацевтическим субстанциям и лекарственным препаратам, содержащим сильнодействующие и ядовитые вещества (их соли, изомеры, простые и сложные эфиры, смеси и растворы независимо от концентрации).

Вещество «Трамадол» также включено в Перечень сильнодействующих веществ, не являющихся прекурсорами наркотических средств и психотропных веществ, утверждённый Постановлением Правительства Российской Федерации от 3 августа 1996 года № 930 «Об утверждении номенклатуры сильнодействующих и ядовитых веществ, не являющихся прекурсорами наркотических средств и психотропных веществ, на которые распространяется порядок ввоза в Российскую Федерацию и вывоза из Российской Федерации, утвержденный Постановлением Правительства Российской Федерации от 16 марта 1996 г. № 278».

Согласно утверждённым Министерством здравоохранения Российской Федерации 19 июля 2001 года «Порядку и срокам назначения наркотических анальгетиков. Методическим указаниям № 2001/129», вещество «трамадол» причислено к числу «ненаркотических анальгетиков» как опиоидный анальгетик с минимальным наркогенным потенциалом, не вызывающий пристрастия.

Вместе с тем в приказе Министерства здравоохранения Российской Федерации от 29 декабря 2000 года № 460 «Об утверждении учетной документации токсикологического мониторинга», который применяется медицинскими организациями при заполнении экстренных извещений о случае острого отравления химической этиологии, вещество «трамадол» отнесено к «другим синтетическим наркотикам» (Т40.4), что противоречит вышеуказанным нормативным актам и разъяснениям Министерства здравоохранения Российской Федерации.

2. Кроме этого, предлагается на федеральном уровне рассмотреть вопрос ведения федерального регистра лиц, отравившихся наркотическими средствами (по аналогии обмена информацией о лицах с инфекционными заболеваниями), с целью оперативного обмена информацией для проведения проверки правоохранительными органами, учета данных территориальным Управлением Роспотребнадзора, учета сведений врачами-психиатрами-наркологами при выдаче медицинских заключений о состоянии здоровья на право управления транспортными средствами, владения оружием.